

# MOKKA E MOKKA-e



Prezzi, dotazioni e dati tecnici  
Febbraio 2023



[Configura ora](#)

| Mokka   | Trasmissione  | Edition                                       | Elegance                                      | GS  | Ultimate                                      |
|---|---|---|---|---|---|
|   |   | Prezzi IVA 7,7% incl.                         |   |   |   |
| <b>Motori a benzina</b>                             |   |   |   |   |   |
| <b>1.2 Direct Injection Turbo</b><br>74 kW (100 CV) | 6 rapporti  | <b>30'230.-</b><br>731077<br>1GQOSYGJLKB0A032 | <b>31'540.-</b><br>731076<br>1GQOSYKJLKB0A032 | <b>32'140.-</b><br>731075<br>1GQOSYHJLKB0A032 | -   |
|   | 6 rapporti  | <b>31'880.-</b><br>731078<br>1GQOSYGP9KB0A032 | <b>33'290.-</b><br>731061<br>1GQOSYKP9KB0A032 | <b>33'890.-</b><br>731066<br>1GQOSYHP9KB0A032 | <b>37'460.-</b><br>731072<br>1GQOSYRP9KB0A032 |
| <b>1.2 Direct Injection Turbo</b><br>96 kW (130 CV) | Automatico a 8 rapporti   | <b>33'830.-</b><br>731065<br>1GQOSYGM61B0A032 | <b>35'240.-</b><br>731067<br>1GQOSYKM61B0A032 | <b>35'840.-</b><br>731069<br>1GQOSYHM61B0A032 | <b>39'410.-</b><br>731071<br>1GQOSYRM61B0A032 |
|   |   |   |   |   |   |
| <b>Motore diesel</b>                                |   |   |   |   |   |
| <b>1.5 Diesel</b><br>81 kW (110 CV)                 | 6 rapporti  | <b>32'730.-</b><br>731068<br>1GQOSYGQ6KB0A032 | <b>34'140.-</b><br>731063<br>1GQOSYKQ6KB0A032 | <b>34'740.-</b><br>731062<br>1GQOSYHQ6KB0A032 | <b>38'310.-</b><br>731064<br>1GQOSYRQ6KB0A032 |
| <b>Motore elettrico</b>                             |   |   |   |   |   |
| 100 kW (136 CV)                                     | Propulsione elettrica automatica con rapporto di trasmissione fisso | <b>36'060.-</b><br>731087<br>1GQOSYGESFB0A032 | <b>37'370.-</b><br>731088<br>1GQOSYKESFB0A032 | <b>38'570.-</b><br>731090<br>1GQOSYHESFB0A032 | <b>41'640.-</b><br>731089<br>1GQOSYRESFB0A032 |

| Equipaggiamento di serie  | Edition | Elegance | GS | Ultimate |
|---|---------|----------|----|----------|
| <b>Design (esterni)</b>   |         |          |    |          |
| Spoiler per il tetto, nero  | S       | S        | S  | S        |
| Linea del tetto in Cromo  | S       | S        | -  | S        |
| Linea del tetto in Nero Lucido <sup>1</sup>   | -       | -        | S  | -        |
| Linea del tetto in Rosso <sup>2</sup>   | -       | -        | S  | -        |
| Tetto e montante anteriore in Karbon Black  | -       | -        | S  | S        |
| Specchi esterni in Nero   | S       | S        | S  | S        |
| Opel Vizor con cornice in Cromo   | -       | S        | -  | S        |
| Opel Vizor con cornice in Nero Lucido   | -       | -        | S  | -        |
| Scritta «Mokka» sul posteriore in Cromo   | S       | S        | -  | S        |
| Fulmine Opel, scritta «Mokka» e cornici delle prese d'aria in Nero Lucido                             | -       | -        | S  | -        |
| Cerchi in lega leggera da 16" (5 razze doppie), 6½ J x 16   | S       | -        | -  | -        |
| Cerchi in lega leggera da 17" (5 razze doppie) in Nero BiColor, 6½ J x 17                             | -       | S        | -  | -        |
| Cerchi in lega leggera da 17" (5 razze doppie) in Nero, 6½ J x 17                                     | -       | -        | S  | -        |
| Cerchi in lega leggera da 18" (5 razze) in Nero BiColor, 7 J x 18                                     | -       | -        | -  | S        |
| Look sottoscocca anteriore e posteriore, nel colore carrozzeria                                       | S       | -        | -  | -        |
| Look sottoscocca anteriore e posteriore, in Argento   | -       | S        | -  | S        |
| Look sottoscocca anteriore e posteriore, in Nero Lucido   | -       | -        | S  | -        |
| <b>Design (interni)</b>   |         |          |    |          |
| Pedali sportivi in alluminio  | -       | -        | S  | S        |
| Sedile passeggero regolabile manualmente in 4 posizioni (lunghezza e inclinazione schienale)          | S       | -        | -  | -        |
| Sedile passeggero regolabile manualmente in 6 posizioni (lunghezza, altezza e inclinazione schienale) | -       | S        | S  | S        |
| Padiglione, Grigio  | S       | S        | -  | -        |
| Padiglione, Nero  | -       | -        | S  | S        |

<sup>1</sup>Solo in combinazione con i colori carrozzeria Ikone Green o Kosmos Red.

<sup>2</sup>Non in combinazione con i colori carrozzeria Ikone Green o Kosmos Red.

- non disponibile    S di serie

| Equipaggiamento di serie  | Edition | Elegance | GS | Ultimate |
|---|---------|----------|----|----------|
| Inseri decorativi, Argento  | S       | S        | -  | S        |
| Inseri decorativi, Rosso  | -       | -        | S  | -        |
| Sedile conducente regolabile manualmente in 6 posizioni (lunghezza, altezza e inclinazione schienale)   | S       | S        | S  | S        |
| Sedili comfort, tessuto Marvel, Nero  | S       | -        | -  | -        |
| Sedili comfort, tessuto Marvel/look pelle Premium, Nero con cuciture e accenti di design in Rosso   | -       | -        | S  | -        |
| Sedili comfort, tessuto/look pelle Premium Birdie, Grigio   | -       | S        | -  | -        |
| Sedili comfort, Alcantara/look pelle Premium, Nero  | -       | -        | -  | S        |
| Tasche sullo schienale dei sedili anteriori conducente e passeggero   | -       | S        | S  | S        |
| Schienale dei sedili posteriori ribaltabile con rapporto 60:40  | S       | S        | S  | S        |
| Sistemi di assistenza e sicurezza   |         |          |    |          |
| Luci freno adattive   | S       | S        | S  | S        |
| Sistema antibloccaggio ruote (ABS) con controllo della frenata in curva e assistente alla frenata   | S       | S        | S  | S        |
| Sistema di airbag: airbag anteriori e laterali, guidatore e passeggero; airbag per la testa, conducente, passeggero e posteriori esterni  | S       | S        | S  | S        |
| Assistente attivo al mantenimento della corsia (in comb. con cambio automatico)   | -       | -        | -  | S        |
| Assistente di velocità automatico (in comb. con cambio automatico con funzione Stop&Go)   | -       | -        | -  | S        |
| Assistenza alla partenza in salita  | S       | S        | S  | S        |
| Cinture di sicurezza a tre punti su tutti i posti: limitatori della forza di tensionamento e pretensionatori cinture di sicurezza, anteriori e posteriori; segnale acustico e visivo in caso di cintura non allacciata, anteriore | S       | S        | S  | S        |
| Avviso di collisione con riconoscimento dei pedoni e frenata automatica in caso di pericolo in città (con Ultimate incl. riconoscimento biciclette)   | S       | S        | S  | S        |
| Protezione per i pedoni   | S       | S        | S  | S        |
| Distribuzione elettronica della forza frenante (EBD)  | S       | S        | S  | S        |
| Programma elettronico di stabilità Plus (ESP <sup>®Plus</sup> )   | S       | S        | S  | S        |
| Regolatore e limitatore di velocità intelligente  | S       | S        | S  | S        |
| Freno multicollisione   | S       | S        | S  | S        |
| Riconoscimento della stanchezza   | S       | S        | S  | S        |

- non disponibile    S di serie

| Equipaggiamento di serie   | Edition | Elegance | GS | Ultimate |
|--|---------|----------|----|----------|
| Parkpilot, assistenza posteriore al parcheggio (pacchetto telecamera posteriore)   | -       | S        | S  | S        |
| Parkpilot, assistenza anteriore e posteriore al parcheggio (Park & Go)   | -       | -        | -  | S        |
| Telecamera panoramica posteriore a 180°  | -       | S        | S  | S        |
| Kit riparazione gomme, incl. sigillante per pneumatici e compressore da 12 Volt (senza cric)   | S       | S        | S  | S        |
| Protezione da impatto laterale   | S       | S        | S  | S        |
| Assistente al mantenimento della corsia  | S       | S        | S  | S        |
| Sistema di controllo della trazione collegato a motore e freni (TC <sup>Plus</sup> )   | S       | S        | S  | S        |
| Poggiatesta anteriori e 3 poggiatesta posteriori, regolabili in altezza  | S       | S        | S  | S        |
| Sistema di sicurezza per bambini nelle portiere posteriori, manuale  | S       | S        | S  | S        |
| Sistema di riconoscimento segnali stradali   | S       | S        | S  | S        |
| Predisposizione per sistema di fissaggio seggiolini per bambini ISOFIX, sedile passeggero e posteriore esterno   | S       | S        | S  | S        |
| Luci e visibilità  |         |          |    |          |
| Assistenza fari abbaglianti  | S       | S        | S  | S        |
| Illuminazione ambiente a LED nei vani portaoggetti delle porte, anteriore  | S       | S        | S  | S        |
| Segnalatori di direzione a LED, anteriori e posteriori   | S       | S        | S  | S        |
| Fendinebbia a LED  | -       | -        | -  | S        |
| Fari posteriori a LED  | S       | S        | S  | S        |
| Proiettori a LED   | S       | S        | S  | -        |
| Luce a matrice IntelliLux LED®   | -       | -        | -  | S        |
| Luci diurne a LED  | S       | S        | S  | S        |
| Luci di lettura, anteriori   | S       | S        | S  | S        |
| Pacchetto visibilità: fari abbaglianti automatici con riconoscimento galleria; sensore pioggia, anteriore; specchietto retrovisore interno autoanabbagliante | -       | S        | S  | S        |
| Illuminazione perimetrale  | -       | S        | S  | S        |

| Equipaggiamento di serie   | Edition | Elegance | GS | Ultimate |
|--|---------|----------|----|----------|
| <b>Connettività e infotainment</b>   |         |          |    |          |
| Interfaccia Bluetooth® <sup>1</sup> e porta USB  | S       | S        | S  | S        |
| Ricezione radio digitale DAB+ (Digital Audio Broadcasting)   | S       | S        | S  | S        |
| Radio BT con touchscreen a colori da 7" e display informativo del conducente da 7" completamente digitale  | S       | -        | -  | -        |
| Multimedia Radio con touchscreen a colori da 7" e display informativo del conducente da 7" completamente digitale  | -       | S        | S  | -        |
| Multimedia Navi Pro con touchscreen a colori da 10" e display informativo del conducente da 12" completamente digitale «Pure Panel»  | -       | -        | -  | S        |
| 4 altoparlanti   | S       | -        | -  | -        |
| 6 altoparlanti   | -       | S        | S  | S        |
| OpelConnect  | -       | -        | -  | S        |
| Integrazione dello smartphone tramite Apple CarPlay™ <sup>2</sup> e Android Auto™ <sup>2</sup>   | -       | S        | S  | S        |
| <b>Aria condizionata e riscaldamento</b>   |         |          |    |          |
| Riscaldamento vano piedi, posteriore   | S       | S        | S  | S        |
| Climatizzatore con filtro antipolline  | S       | -        | -  | -        |
| Attivazione automatica del climatizzatore con filtro a carbone attivo; sistema di ricircolo dell'aria manuale; distribuzione automatica dell'aria e sensore solare   | -       | S        | S  | S        |
| Cristalli atermici Solar Protect®, molto oscurati, nella parte posteriore  | -       | -        | S  | S        |
| Cristalli atermici, oscurati   | S       | S        | S  | S        |
| <b>Dotazione per il comfort e altro</b>  |         |          |    |          |
| 2 modalità di guida regolabili (ECO, Normal e Sport; solo in comb. con cambio manuale)   | -       | -        | S  | S        |
| 3 modalità di guida regolabili (ECO, Normal e Sport; solo in comb. con cambio automatico)  | -       | -        | S  | S        |
| Vani portaoggetti: vano portaoggetti nella console centrale, anteriore e posteriore; vano portaoggetti nelle porte, adatto per bottiglie da 1,5 litri, anteriore, bottiglie da 0,5 litri, posteriore; portabevande nella console centrale; cassetto portaoggetti, illuminato | S       | S        | S  | S        |

<sup>1</sup> Bluetooth® è un marchio registrato di Bluetooth SIG Inc.

<sup>2</sup> Compatibilità a partire da Apple iPhone 5 con iOS 8.0 o versioni successive oppure smartphone con Android 5.0 (Lollipop) o versioni successive.

| Equipaggiamento di serie   | Edition | Elegance | GS | Ultimate |
|--|---------|----------|----|----------|
| Prese d'aria a comando attivo (Active Aero Shutter)  | S       | S        | S  | S        |
| Specchietti esterni, regolabili elettricamente e riscaldabili, ribaltabili manualmente   | S       | S        | S  | -        |
| Specchietti esterni, regolabili elettricamente e riscaldabili, ribaltabili elettricamente  | -       | -        | -  | S        |
| Doppio pianale di carico del bagagliaio  | -       | S        | S  | S        |
| Alzacristalli, elettrici, anteriori e posteriori, con funzione «one touch» e antischiacciamento  | S       | S        | S  | S        |
| Volante in pelle sportivo, appiattito nella parte inferiore, con comandi al volante  | S       | S        | S  | S        |
| Leva marce al volante (solo in comb. con cambio automatico; non disponibile per Mokka-e)   | S       | S        | S  | S        |
| Sistema di chiusura e di avvio senza chiavi «Keyless Open & Start»   | -       | -        | -  | S        |
| Piantone dello sterzo, regolabile in altezza e inclinazione  | S       | S        | S  | S        |
| Servosterzo, variabile in funzione della velocità  | S       | S        | S  | S        |
| Specchietto di cortesia nelle alette parasole con porta-biglietti  | S       | S        | -  | -        |
| Specchietto di cortesia nelle alette parasole con porta-biglietti, illuminato  | -       | -        | S  | S        |
| Bracciolo centrale, anteriore, incl. 2 interfacce di ricarica USB  | -       | S        | S  | S        |
| Sistema Start/Stop: motorino di avviamento rinforzato, batteria ad alte prestazioni, interruttore di disattivazione funzione Start/Stop  | S       | S        | S  | S        |
| Presa, 12 Volt, nella consolle, anteriore  | S       | S        | S  | S        |
| Chiusura centralizzata con telecomando   | S       | S        | S  | S        |
| 2 chiavi di accensione, di cui una con telecomando e ripiegabile   | S       | -        | -  | -        |
| 2 chiavi di accensione con telecomando, ripiegabili  | -       | S        | S  | S        |
| <b>Mokka-e</b><br>(caratteristiche aggiuntive o diverse da Mokka)  |         |          |    |          |
| <b>Batteria e ricarica</b>   |         |          |    |          |
| Allarme pedoni attivo (AVAS): rumore ambientale fino a una velocità di guida di 30 km/h  | S       | S        | S  | S        |
| Set di ricarica batteria: cavo di ricarica Modo 2 (1,8 kW) per presa domestica e indicatore di stato della batteria  | S       | S        | S  | S        |
| Su sistema di Infotainment Multimedia Radio/Multimedia Navi/Multimedia Navi Pro: indicazione di consumo della batteria (in base allo stile di guida, al profilo del terreno, alle impostazioni del climatizzatore e alla temperatura esterna), statistiche di consumo della batteria, informazioni sul recupero di energia, controllo remoto della climatizzazione; ricarica intelligente: indicazione della procedura di ricarica con la possibilità di selezionare la ricarica immediata o programmabile | -       | S        | S  | S        |

- non disponibile S di serie

| Equipaggiamento di serie   | Edition | Elegance | GS | Ultimate |
|--|---------|----------|----|----------|
| Opzioni presa di ricarica: corrente alternata (AC), tipo di presa 2 e corrente continua (DC), tipo di presa CCS (Combined Charging System)   | S       | S        | S  | S        |
| Batteria agli ioni di litio, con 50 kWh di capacità di stoccaggio  | S       | S        | S  | S        |
| App myOpel, con funzioni specifiche Mokka-e: indicazione dello stato di ricarica della batteria e monitoraggio dell'autonomia, controllo remoto della climatizzazione e impostazioni della procedura di ricarica | S       | S        | S  | S        |
| Caricatore di bordo (unità di ricarica integrata nel veicolo), 11 kW, trifase  | S       | S        | S  | S        |
| Sistema di frenata rigenerativa  | S       | S        | S  | S        |
| Pompa di calore  | S       | S        | S  | S        |
| <b>Design (esterni)</b>  |         |          |    |          |
| Stemma Mokka-e sul portellone posteriore   | S       | S        | S  | S        |
| Cerchi in lega leggera da 16" (5 razze doppie), 6½ J x 16  | S       | -        | -  | -        |
| Cerchi in lega leggera da 17" (5 razze doppie) in Nero BiColor, 6½ J x 17  | -       | S        | -  | -        |
| Cerchi in lega leggera da 17" (5 razze doppie) in Nero, 6½ J x 17  | -       | -        | S  | -        |
| Cerchi in lega leggera da 18" (5 razze) in Nero BiColor, 7 J x 18  | -       | -        | -  | S        |
| <b>Aria condizionata e riscaldamento</b>   |         |          |    |          |
| Attivazione automatica del climatizzatore  | -       | S        | S  | S        |
| <b>Dotazione per il comfort e altro</b>  |         |          |    |          |
| 3 modalità di guida regolabili (ECO, Normal e Sport)   | S       | S        | S  | S        |
| Sistema di avvio senza chiavi «Keyless Start»  | S       | S        | S  | -        |
| Sistema di chiusura e di avvio senza chiavi «Keyless Open & Start»   | -       | -        | -  | S        |
| 2 chiavi di accensione con telecomando   | S       | S        | S  | S        |




- non disponibile    S di serie



| Dotazione speciale  |                                  | Edition | Elegance | GS | Ultimate | Prezzi<br>IVA 7,7% incl. |
|---|----------------------------------|---------|----------|----|----------|--------------------------|
| <b>Colori esterni</b>   |                                  |         |          |    |          |                          |
| <b>Tinta unita</b><br>(Arktis White)  | WPPO                             | S       | S        | S  | S        |                          |
| <b>Metallizzati</b><br>(Karbon Black, Kontrast Grey, Kosmos Red <sup>1</sup> , Voltaik Blue, Ikone Green <sup>1</sup> )   | 9VM0/F4M0/<br>PYM0/AVM0/<br>HUM0 | ○       | ○        | ○  | ○        | 900.-                    |
| <b>Elementi di design, colori tetto e cofano motore</b>   |                                  |         |          |    |          |                          |
| <b>Rivestimento laterale del finestrino nero</b> , linea design sul tetto in nero lucido e listello in nero   | GV15                             | -       | -        | ○  | -        | 120.-                    |
| In comb. con i colori carrozzeria Ikone Green o Kosmos Red  |                                  | -       | -        | S  | -        |                          |
| In comb. con Black Pack   |                                  | -       | -        | -  | S        |                          |
| <b>Black Pack</b><br>- Cornice Vizor (griglia radiatore) in nero<br>- Loghi Opel in nero<br>- Nome del modello in nero<br>- Protezione sottoscocca in nero<br>(non in comb. con linea design sul tetto in cromo; in comb. con Ultimate incl. rivestimento laterale finestrino nero) | PD88                             | -       | -        | S  | ○        | 300.-                    |
| <b>Tetto in tinta con la carrozzeria</b><br>(non in comb. con cofano del motore in Karbon Black)  | JD02                             | S       | S        | ○  | ○        | senza<br>sovrapprezzo    |
| <b>Tetto e montante anteriore in Karbon Black</b><br>(non in comb. con colore carrozzeria Karbon Black; di serie in comb. con Cofano del motore in Karbon Black [7N02])   | JD20                             | ○       | ○        | S  | S        | 590.-                    |
| <b>Cofano del motore in Karbon Black</b><br>(non in comb. con colore carrozzeria Karbon Black o tetto in tinta con la carrozzeria)  | 7N02                             | -       | ○        | ○  | ○        | 350.-                    |

<sup>1</sup>Kosmos Red e Ikone Green per GS solo con linea design sul tetto in nero lucido (senza linea design in rosso).

- non disponibile   S di serie   ○ optional   ■ prezzi consigliati non vincolanti

| Dotazione speciale   |  |      | Edition  | Elegance | GS       | Ultimate | Prezzi<br>IVA 7,7% incl. |
|--|--|------|----------|----------|----------|----------|--------------------------|
| <b>Cerchi</b>  |  |      |          |          |          |          |                          |
| <b>Cerchi in lega leggera da 16"</b>   |  |      |          |          |          |          |                          |
| <b>Cerchi in lega leggera (5 razze doppie)</b> , 6½ J x 16 con pneumatici 215/65 R16   |   | CWAR | <b>S</b> | -        | -        | -        |                          |
| <b>Cerchi in lega leggera da 17"</b>   |  |      |          |          |          |          |                          |
| <b>Cerchi in lega leggera (5 razze doppie)</b> in Nero BiColor, 6½ J x 17 con pneumatici 215/60 R17  |   | ZHP8 | -        | <b>S</b> | -        | -        |                          |
| <b>Cerchi in lega leggera (5 razze doppie)</b> in Nero, 6½ J x 17 con pneumatici 215/60 R17  |   | ZHP9 | -        | -        | <b>S</b> | -        |                          |
| <b>Cerchi in lega leggera da 18"</b>   |  |      |          |          |          |          |                          |
| <b>Cerchi in lega leggera (5 razze)</b> in Nero TriColor, 7 J x 18 con pneumatici 215/55 R18   |   | ZHA3 | -        | -        | ○        | -        | <b>400.-</b>             |
| <b>Cerchi in lega leggera (5 razze)</b> in Nero BiColor, 7 J x 18 con pneumatici 215/55 R18  |  | ZHQ1 | -        | -        | ○        | <b>S</b> | <b>400.-</b>             |
| <b>Sedili e rivestimenti</b>   |  |      |          |          |          |          |                          |
| <b>Sedili comfort, Alcantara/look pelle premium</b>  |  | SHFR | -        | ○        | -        | -        | <b>800.-</b>             |
| - Sedile del conducente regolabile manualmente in 6 posizioni (lunghezza, altezza e inclinazione schienale)<br>- Sedile passeggero regolabile manualmente in 4 posizioni<br>- Lumbar Flex ( Supporto lombare elettrico e massaggio del sedile) |  | SHFT | -        | -        | ○        | <b>S</b> | <b>800.-</b>             |

- non disponibile    **S** di serie    ○ optional    ■ prezzi consigliati non vincolanti

| Dotazione speciale   |      | Edition | Elegance | GS | Ultimate | Prezzi<br>IVA 7,7% incl. |
|--|------|---------|----------|----|----------|--------------------------|
| <b>Sistemi di assistenza e sicurezza</b>   |      |         |          |    |          |                          |
| <b>Active Drive Assist Plus</b><br>- Assistente di velocità automatico<br>- Allerta di collisione frontale con frenata di emergenza automatica e riconoscimento pedoni e ciclisti (solo in comb. con cambio manuale)   | ZVCB | ○       | ○        | ○  | S        | 500.-                    |
| <b>Come descritto</b> sopra, ma con:<br>- Assistente di velocità automatico con funzione Stop&Go<br>- Assistente al mantenimento della corsia attivo (solo in comb. con cambio automatico a 8 rapporti)  | ZVCC | ○       | ○        | ○  | S        | 500.-                    |
| <b>Pacchetto telecamera posteriore</b><br>- Parkpilot, assistenza posteriore al parcheggio con segnali acustici durante il parcheggio in retromarcia<br>- Telecamera panoramica posteriore a 180°<br>- Specchietti esterni, regolabili elettricamente e riscaldabili, ribaltabili manualmente<br>- Illuminazione perimetrale (di serie in comb. con antifurto [AB13])  | WY38 | ○       | S        | S  | -        | 340.-                    |
| <b>Park &amp; Go</b><br>- Fendinebbia a LED (PR05)<br>- Parkpilot, assistenza anteriore e posteriore al parcheggio, con avvertimento audiovisivo<br>- Telecamera posteriore panoramica a 180°<br>- Sistema di avviso angolo cieco e protezione delle fiancate<br>- Specchietti esterni, ribaltabili elettricamente<br>- Illuminazione perimetrale (di serie in comb. con luce a matrice IntelliLux LED® [YQ03])  | WY24 | -       | ○        | ○  | S        | 850.-                    |
| <b>Park &amp; Go Premium (Techno Pack)</b><br>- Parkpilot, assistenza anteriore e posteriore al parcheggio, con avvertimento audiovisivo<br>- Sistema di avviso angolo cieco<br>- Telecamera posteriore panoramica a 180°<br>- Assistente al parcheggio automatico<br>- Specchietti esterni, regolabili elettricamente, ribaltabili e riscaldabili<br>- Multimedia Navi Pro (ZJ32)<br>- OpelConnect (YR07)<br>- Luce a matrice IntelliLux LED® (YQ03)<br>- Ricarica wireless per smartphone (E301) | WY45 | -       | -        | -  | ○        | 3'100.-                  |
| In comb. con propulsione elettrica   |      | -       | -        | -  | ○        | 2'750.-                  |

- non disponibile   S di serie   ○ optional   ■ prezzi consigliati non vincolanti

| Dotazione speciale   |      | Edition | Elegance | GS | Ultimate | Prezzi<br>IVA 7,7% incl. |
|--|------|---------|----------|----|----------|--------------------------|
| <b>Luci e visibilità</b>   |      |         |          |    |          |                          |
| <b>Pacchetto visibilità</b><br>– Sensore pioggia, anteriore<br>– Fari abbaglianti automatici con riconoscimento galleria<br>– Specchietto retrovisore interno, autoanabbagliante<br>(Edition: Serie in comb. con ambio automatico a 8 rapportik e in comb. con Mokka-e)  | RL05 | ○       | S        | S  | S        | 250.-                    |
| <b>Fendinebbia a LED</b><br>(Elegance e GS: Serie in comb. con fari a matrice LED® IntelliLux [YQ03] o Park & Go [WY24])   | PR05 | -       | -        | -  | S        |                          |
| <b>Fari a matrice LED® IntelliLux</b><br>Fari a matrice LED adattivi con distribuzione della luce individuale e seguenti funzioni:<br>– Illuminazione urbana<br>– Illuminazione in autostrada<br>– Illuminazione extra-urbana<br>– Luce di curva statica<br>– Luce di svolta<br>– Luce di parcheggio<br>– Assistente abbaglianti: fascio abbagliante a seconda dello stato del traffico, considerando gli utenti della strada precedenti e in avvicinamento<br>– Regolazione automatica della profondità dei fari<br><br>In comb. con Park & Go Premium (Techno Pack) (WY45) | YQ03 | -       | -        | ○  | -        | 1'850.-                  |
|  |      | -       | -        | -  | S        |                          |
| <b>Connettività e infotainment</b>   |      |         |          |    |          |                          |
| <b>OpelConnect</b><br>con <b>servizi telematici</b> <sup>1</sup> , ad es.:<br>– Chiamata di emergenza/Chiamata in caso di guasto <sup>2</sup><br>– Stato e informazioni del veicolo<br>– Informazioni sul percorso e sulla guida<br>inoltre con <b>servizi di navigazione LIVE</b> <sup>3</sup> , per es.:<br>– Informazioni sul traffico in tempo reale<br>– Ricerca POI online<br>– Aggiornamenti mappe (tramite USB) (solo in comb. con Multimedia Navi [ZJ31] e Multimedia Navi Pro [ZJ32])<br>(Serie in comb. con Mokka-e e Park & Go Premium [Techno Pack] [WY45])     | YR07 | ○       | ○        | ○  | ○        | 350.-                    |

<sup>1</sup>L'utilizzo della chiamata di emergenza e in caso di guasto richiede la stipula di un contratto gratuito con dichiarazione scritta per acconsentire alla localizzazione del veicolo al momento dell'ordine del veicolo e dipende dalla copertura di rete e dalla disponibilità. Maggiori informazioni su OpelConnect e su Opel Assistance al sito [www.opel.ch/it/opelconnect/panoramica.html](http://www.opel.ch/it/opelconnect/panoramica.html). Si applicano le rispettive condizioni di contratto generali in vigore.

<sup>2</sup>Localizzazione immediata del veicolo (tenendo premuto il tasto SOS, il tasto per la chiamata in caso di guasto o automaticamente all'attivazione di un elemento pirotecnico).

<sup>3</sup>I servizi di navigazione LIVE si possono ricevere solo in combinazione con un Multimedia Navi e sono disponibili gratuitamente per 36 mesi dopo l'attivazione. Successivamente i servizi di navigazione LIVE diventano a pagamento.

**60 prima della scadenza è possibile prolungare l'abbonamento: 1 anno a CHF 99.- oppure 3 anni a CHF 259.-.**

| Dotazione speciale   |  | Edition | Elegance | GS | Ultimate | Prezzi<br>IVA 7,7% incl. |       |
|--|--|---------|----------|----|----------|--------------------------|-------|
| <b>Radio BT</b><br>con touchscreen a colori da 7" e display informativo del conducente da 7" completamente digitale<br>Audio:<br>- Streaming audio tramite Bluetooth® <sup>1</sup><br>Telefono:<br>- Funzione vivavoce tramite interfaccia Bluetooth®<br>- Visualizzazione rubrica ed elenco chiamate<br>Generalità:<br>- Possibile utilizzo dei comandi vocali degli smartphone accoppiati (es. Siri <sup>2</sup> , comando vocale Google)<br>- Interfaccia USB nella console centrale, anteriore<br>- 2 interfacce di ricarica USB sulla console centrale, posteriore<br>- Ricevitore radio digitale DAB+<br>- Comandi al volante<br>- 4 x 20 Watt, memorizzazione di emittenti, antenna tetto, regolazione volume e bassi a seconda della velocità, FM/AM, Autostore, RDS-EON<br>- 4 altoparlanti   |  | ZJ48    | S        | -  | -        | -                        |       |
| <b>Multimedia Radio</b> (caratteristiche aggiuntive o diverse da Radio BT):<br>con touchscreen a colori da 7" e display informativo del conducente da 7" completamente digitale<br>Audio:<br>- Riconoscimento automatico dei brani musicali (titolo, album, interprete, cover) sui dispositivi audio con porta USB<br>Integrazione dello smartphone tramite Apple CarPlay <sup>TM3</sup> e Android Auto <sup>TM3</sup> :<br>- Visualizzazione e controllo di app <sup>4</sup> e funzioni selezionate tramite display touchscreen a colori da 7" o comandi vocali, ad es.<br>- Navigazione (Google Maps, Apple Maps)<br>- Musica (es. Playlist, Google Play Music, Spotify, Stitcher)<br>- Telefono<br>- Lettura ad alta voce e dettatura di messaggi di testo<br>Generale:<br>- Doppio sintetizzatore<br>- Graphic Equalizer<br>- 6 altoparlanti |  | ZJ30    | ○        | S  | S        | -                        | 240.- |
| <b>Multimedia Radio Pro</b> (caratteristiche aggiuntive o diverse da Radio BT):<br>con touchscreen a colori da 10" e display informativo del conducente da 10" completamente digitale  |  | ZJEO    | -        | -  | -        | S                        |       |

<sup>1</sup> Bluetooth® è un marchio registrato di Bluetooth SIG Inc.

<sup>2</sup> Compatibile con i seguenti prodotti Apple: iPhone 5 o versioni successive. Siri è un marchio registrato di Apple Inc.

<sup>3</sup> Compatibilità a partire da Apple iPhone 5 con iOS 8.0 o versioni successive oppure smartphone con Android 5.0 (Lollipop) o versioni successive. Apple CarPlay è un marchio registrato di Apple Inc., Android è un marchio registrato di Google Inc.

<sup>4</sup> App compatibili su [www.apple.com/it/ios/carplay](http://www.apple.com/it/ios/carplay) oppure [www.androidworld.it/android-auto](http://www.androidworld.it/android-auto)

| Dotazione speciale  |      | Edition | Elegance | GS       | Ultimate | Prezzi IVA 7,7% incl. |
|---|------|---------|----------|----------|----------|-----------------------|
| <b>Multimedia Navi</b> (caratteristiche aggiuntive o diverse da Multimedia Radio):<br>con touchscreen a colori da 7" e display informativo del conducente da 7" completamente digitale<br><br>Navigazione:<br>- Sistema di navigazione con memoria integrata<br>- Mappe stradali per l'Europa (incl. Russia e Turchia)<br>- Rappresentazione mappe in 3D<br>- Indicazione dinamica del percorso tramite visualizzazione su mappa e/o mediante freccia<br>- Visualizzazione di mete alternative<br>- Pianificazione percorsi<br>- Modulo GPS<br>- Visualizzazione delle stazioni di ricarica (Mokka-e)<br>- Aggiornamenti mappe (tramite USB)<br>Generale:<br>Controllo vocale per telefono, audio e navigazione | ZJ31 | ○       | -        | -        | -        | <b>1'350.-</b>        |
|   |      | -       | ○        | ○        | -        | <b>840.-</b>          |
| <b>Multimedia Navi Pro</b> (caratteristiche aggiuntive o diverse da Multimedia Navi):<br>con touchscreen a colori da 10" e display informativo del conducente da 12" completamente digitale «Pure Panel»<br>(Serie in comb. con Park & Go Premium [Techno Pack] [WY45])   | ZJ32 | -       | ○        | ○        | ○        | <b>1'500.-</b>        |
| <b>Aria condizionata e riscaldamento</b>  |      |         |          |          |          |                       |
| <b>Riscaldamento sedile</b> , a più livelli, conducente e passeggero  | NA01 | ○       | ○        | ○        | ○        | <b>420.-</b>          |
| <b>Volante riscaldabile</b><br>(Serie in comb. con Riscaldamento sedile [NA01])   | I301 | -       | -        | -        | -        |                       |
| <b>Cristalli atermici Solar Protect®</b> , molto oscurati, nella parte posteriore   | VD09 | -       | ○        | <b>S</b> | <b>S</b> | <b>350.-</b>          |

- non disponibile    **S** di serie    ○ optional    ■ prezzi consigliati non vincolanti

| Dotazione speciale   |      | Edition  | Elegance | GS       | Ultimate | Prezzi<br>IVA 7,7% incl. |
|--|------|----------|----------|----------|----------|--------------------------|
| <b>Dotazione per il comfort e altro</b>  |      |          |          |          |          |                          |
| <b>Antifurto</b><br>- Segnale dissuasivo<br>- Controllo abitacolo  | AB13 | ○        | -        | -        | -        | <b>840.-</b>             |
|  |      | -        | ○        | ○        | ○        | <b>500.-</b>             |
| <b>Sistema di avvio senza chiavi «Keyless Start»</b><br>- Tasto per avvio motore<br>(solo per Mokka-e)   | YD02 | <b>S</b> | <b>S</b> | <b>S</b> | -        |                          |
| <b>Sistema di chiusura e di avvio senza chiavi «Keyless Open &amp; Start»</b><br>- Sblocco senza chiavi per porta del conducente e del passeggero nonché per il vano bagagli<br>- Tasto di avvio del motore        | YD07 | -        | -        | -        | <b>S</b> |                          |
|  |      | -        | ○        | ○        | <b>S</b> | <b>300.-</b>             |
| <b>Come descritto sopra</b> , ma solo per Mokka-e  |      |          |          |          |          |                          |
| <b>2 chiavi di accensione</b> , ripiegabili  | JA12 | ○        | <b>S</b> | <b>S</b> | -        | <b>50.-</b>              |
| <b>Predisposizione per dispositivo di traino</b><br>(non in comb. con Mokka-e e automatico)<br><b>(Dispositivo di traino</b> [rimovibile] disponibile come accessori originali Opel)                               | AQ11 | ○        | ○        | ○        | ○        | <b>740.-</b>             |
| <b>Predisposizione per ruota di scorta</b><br>(non in comb. con Mokka-e e kit riparazione gomme; questa opzione è necessaria per poter ordinare la ruota di scorta incl. il set di utensili tramite gli accessori) | RS19 | ○        | ○        | ○        | ○        | <b>50.-</b>              |
| <b>Doppio pianale di carico del bagagliaio</b>   | SP16 | -        | ○        | ○        | <b>S</b> | <b>120.-</b>             |

- non disponibile    **S** di serie    ○ optional    ■ prezzi consigliati non vincolanti

Possibilità di combinazione di colori carrozzeria e colori tetto

|  |     | Ikone Green | Arktis White | Karbon Black | Kontrast Grey | Kosmos Red | Voltaik Blue |
|--|-----|-------------|--------------|--------------|---------------|------------|--------------|
|  |     | HUMO        | WPP0         | 9VMO         | F4MO          | PYMO       | AVMO         |
| <b>Edition, Elegance, GS, Ultimate</b> |     |             |              |              |               |            |              |
| <b>Tetto in Karbon Black</b>           | 22T | ●           | ●            |              | ●             | ●          | ●            |



## Glossario tecnico

### Assistente di velocità automatico

Mantenimento della velocità impostata e della distanza selezionata (vicino, medio, lontano) rispetto al veicolo precedente mediante interventi automatici di frenata o accelerazione (attivazione da 30 km/h a 180 km/h). Disattivazione automatica se si scende sotto i 30 km/h per tutti i cambi manuali. In comb. con trasmissione automatica e trasmissione elettronica automatica, il sistema offre in aggiunta una funzione Stop&Go. Il veicolo viene rallentato automaticamente fino all'arresto e può seguire automaticamente il veicolo che precede anche in presenza di code.

### Protezione delle fiancate

La protezione delle fiancate supporta nella svolta a bassa velocità (sotto i 10 km/h) e indica gli ostacoli intorno al veicolo che rappresentano un potenziale rischio. Il sistema si attiva automaticamente col Parkpilot.

### Avviso di collisione con riconoscimento dei pedoni e frenata automatica in caso di pericolo in città

Attivo a partire da 5 km/h fino a 85 km/h. Monitoraggio della distanza dal veicolo precedente. In caso di avvicinamento troppo rapido al veicolo precedente o a un pedone, il conducente viene avvertito mediante un segnale acustico e un simbolo sul display informativo del conducente. In caso di pericolo collisione, l'impianto frenante viene preparato e, se necessario, viene azionata la frenata di pericolo al fine di ridurre le conseguenze di un possibile scontro. L'intervallo di velocità in cui sono attivi la frenata automatica in caso di pericolo in città e il riconoscimento dei pedoni dipende dall'ostacolo rilevato (ostacolo in movimento: 5-85 km/h; ostacolo fermo: 5-80 km/h; pedoni: 5-60 km/h). A velocità inferiori a 30 km/h il veicolo viene frenato fino all'arresto completo, a partire da 30 km/h il sistema riduce la velocità di collisione di un massimo di 22 km/h. Oltre questa soglia, il conducente deve frenare autonomamente.

### Avviso di collisione con riconoscimento dei pedoni e frenata automatica in caso di pericolo in città

Attivo a partire da 5 km/h. Monitoraggio della distanza dal veicolo precedente. In caso di avvicinamento troppo rapido al veicolo precedente, a un pedone o a un ciclista, il conducente viene avvertito mediante un segnale acustico e un simbolo sul display informativo del conducente. In caso di pericolo collisione, l'impianto frenante viene preparato e, se necessario, viene azionata la frenata di pericolo al fine di ridurre le conseguenze di un possibile scontro. L'intervallo di velocità in cui sono attivi la frenata automatica in caso di pericolo e il riconoscimento dei pedoni e dei ciclisti dipende dall'ostacolo rilevato (ostacolo in movimento: 5-150 km/h; ostacolo fermo: 5-120 km/h; pedoni: 5-60 km/h; ciclisti: 5-60 km/h). A velocità inferiori a 30 km/h il veicolo viene frenato fino all'arresto completo, tra i 30 km/h e i 150 km/h il sistema riduce la velocità di collisione di un massimo di 50 km/h. Oltre questa soglia, il conducente deve frenare autonomamente.

### Regolatore e limitatore di velocità intelligente

Il regolatore e limitatore di velocità intelligente permette un rapido adattamento della velocità in comb. con il sistema di riconoscimento dei segnali stradali.

### Rilevatore di stanchezza

Rileva i segni di un possibile affaticamento del conducente in base al comportamento dello sterzo e al tempo di guida ed emette un allarme visivo e acustico (allarme in 3 fasi).

### Freno multicollisione

In caso di collisione o di incidente inevitabile, il sistema viene attivato e frena il veicolo fino all'arresto per evitare ulteriori collisioni con altri utenti della strada o ostacoli.

**Assistente al parcheggio automatico**, incl. Parkpilot, assistenza anteriore e posteriore al parcheggio con avvertimento audiovisivo Riconoscimento di spazi di parcheggio paralleli e perpendicolari a velocità inferiori ai 30 km/h e controllo automatico dello sterzo.

### Assistente al mantenimento della corsia

Avviso in caso di allontanamento involontario dalla corsia di marcia (tra 65 km/h e 180 km/h) mediante una spia luminosa sul display informativo del conducente. L'assistente al mantenimento della corsia effettua in più una leggera controsterzata senza assumere il controllo del veicolo in modo continuo.

### Assistente attivo al mantenimento della corsia

Completa l'assistente al mantenimento della corsia con le seguenti funzioni: mantiene il veicolo in modo attivo nella posizione precedentemente selezionata dal conducente all'interno della corsia tramite una leggera controsterzata continua. Il volante deve essere tenuto con entrambe le mani. Il conducente può riprendere il controllo del veicolo in ogni momento.

### Telecamera posteriore panoramica a 180 gradi

Rappresentazione della zona posteriore del veicolo fino a 180 gradi, sul display a colori del sistema di infotainment all'inserimento della retromarcia.

### Avviso angolo cieco

su entrambi gli specchietti esterni (attivo tra i 12 km/h e i 140 km/h)

### Sistema di riconoscimento segnali stradali

Riconoscimento dei limiti di velocità e delle relative cessazioni nonché visualizzazione del cartello riconosciuto sul display informativo del conducente (a seconda delle condizioni di visibilità e atmosferiche).

### Sistema di frenata rigenerativa (solo per Mokka-e)

Non appena si toglie il piede dall'acceleratore durante la guida, il sistema di frenata rigenerativa converte l'energia cinetica per ricaricare parzialmente la batteria e aumentare così l'autonomia. Nella sua impostazione più alta (modalità B), la maggior parte dei viaggi su brevi distanze può essere effettuata senza l'uso di freni convenzionali, riducendo l'usura e i relativi costi di manutenzione.

### Più servizio a cuor leggero!

Godetevi la quotidianità con più sicurezza e più flessibilità: estensione della garanzia e garanzia di mobilità Opel, pacchetto di servizio Opel nonché pacchetto parti soggette a usura. Grazie alle nostre soluzioni Opel FlexCare viaggiate in tutta sicurezza, privatamente o per lavoro. I pacchetti Opel FlexCare.



#### Estensione della garanzia Opel

Beneficiate della garanzia di fabbrica al 100% fino a max 5 anni. Ricevete le medesime prestazioni in tutta Europa senza riserve per la durata da voi scelta.



#### Opel Assistance

Con l'acquisto di un pacchetto Opel Assistance beneficiate dei servizi di mobilità per un massimo di 5 anni. La garanzia di mobilità Opel comprende il traino del veicolo, l'auto a noleggio, il viaggio di rientro a casa, il pernottamento in albergo e molte altre prestazioni. In caso di guasto garantisce la vostra mobilità, sempre e ovunque.



#### Pacchetti di servizio Opel

Comprende tutte le manutenzioni previste dal piano dei servizi della vostra Opel. Il vostro partner Opel autorizzato utilizza inoltre esclusivamente ricambi e liquidi originali Opel.



#### Pacchetto parti soggette a usura Opel

Include la sostituzione delle parti che si usurano quali freni, frizione, spazzole tergicristallo, ammortizzatori ecc. Inoltre il vostro partner autorizzato Opel utilizza esclusivamente ricambi originali Opel.

Richiedete una consulenza al vostro partner Opel e approfittate dei vantaggi di Opel FlexCare in tutta Europa. Ora vi godete fino a un massimo di 5 anni di mobilità, sicurezza e servizio. Certi di viaggiare in tutta Europa sempre tranquilli e rilassati.

Stato: febbraio 2023 salvo modifiche.

| Basic   |                  |           |             | Comfort    |                  |             |             | Premium     |                  |             |             |
|---|------------------|-----------|-------------|---|------------------|-------------|-------------|---|------------------|-------------|-------------|
| Chilometraggio all'anno   | Prezzo pacchetto |           |             | Chilometraggio all'anno   | Prezzo pacchetto |             |             | Chilometraggio all'anno   | Prezzo pacchetto |             |             |
|   | 3 anni           | 4 anni    | 5 anni      |   | 3 anni           | 4 anni      | 5 anni      |   | 3 anni           | 4 anni      | 5 anni      |
| 10'000 km   | -                | CHF 172.- | CHF 353.-   | 10'000 km   | CHF 1'624.-      | CHF 2'652.- | CHF 3'345.- | 10'000 km   | CHF 2'006.-      | CHF 3'234.- | CHF 4'262.- |
| 15'000 km   | -                | CHF 213.- | CHF 419.-   | 15'000 km   | CHF 1'624.-      | CHF 2'698.- | CHF 3'432.- | 15'000 km   | CHF 2'174.-      | CHF 3'558.- | CHF 4'741.- |
| 20'000 km   | -                | CHF 219.- | CHF 520.-   | 20'000 km   | CHF 1'719.-      | CHF 2'734.- | CHF 3'775.- | 20'000 km   | CHF 2'393.-      | CHF 3'848.- | CHF 5'564.- |
| 25'000 km   | -                | CHF 279.- | CHF 662.-   | 25'000 km   | CHF 1'740.-      | CHF 2'901.- | CHF 3'873.- | 25'000 km   | CHF 2'672.-      | CHF 4'486.- | CHF 6'197.- |
| 30'000 km   | -                | CHF 285.- | CHF 736.-   | 30'000 km   | CHF 1'868.-      | CHF 2'958.- | CHF 3'988.- | 30'000 km   | CHF 3'094.-      | CHF 4'863.- | CHF 6'594.- |
| 35'000 km   | -                | CHF 412.- | CHF 922.-   | 35'000 km   | CHF 1'923.-      | CHF 3'152.- | CHF 4'256.- | 35'000 km   | CHF 3'518.-      | CHF 5'418.- | CHF 7'361.- |
| 40'000 km   | -                | CHF 507.- | CHF 1'039.- | 40'000 km   | CHF 2'778.-      | CHF 3'909.- | CHF 5'396.- | 40'000 km   | CHF 4'547.-      | CHF 6'487.- | CHF 8'827.- |
| 45'000 km   | CHF 126.-        | CHF 668.- | -           | 45'000 km   | CHF 2'875.-      | CHF 5'039.- | -           | 45'000 km   | CHF 4'986.-      | CHF 7'951.- | -           |
| 50'000 km   | CHF 204.-        | CHF 827.- | -           | 50'000 km   | CHF 3'550.-      | CHF 5'207.- | -           | 50'000 km   | CHF 5'810.-      | CHF 8'402.- | -           |

I pacchetti sono disponibili per clienti privati (incluso il leasing retail), clienti commerciali B2B/piccoli clienti commerciali (unità commerciali che non hanno un contratto specifico di acquisto di flotte con Opel) e clienti di flotte. Ulteriori informazioni aggiornate flexcare.de.opel.ch

### Più servizio a cuor leggero!

Godetevi la quotidianità con più sicurezza e più flessibilità: estensione della garanzia e garanzia di mobilità Opel, pacchetto di servizio Opel nonché pacchetto parti soggette a usura. Grazie alle nostre soluzioni Opel FlexCare viaggiate in tutta sicurezza, privatamente o per lavoro. I pacchetti Opel FlexCare.



#### Estensione della garanzia

Beneficiate della garanzia di fabbrica al 100% fino a max 5 anni. Ricevete le medesime prestazioni in tutta Europa senza riserve per la durata da voi scelta.



#### Opel Assistance

Con l'acquisto di un pacchetto Opel Assistance beneficiate dei servizi di mobilità per un massimo di 5 anni. La garanzia di mobilità Opel comprende il traino del veicolo, l'auto a noleggio, il viaggio di rientro a casa, il pernottamento in albergo e molte altre prestazioni. In caso di guasto garantisce la vostra mobilità, sempre e ovunque.



#### Pacchetti di servizio Opel

Comprende tutte le manutenzioni previste dal piano dei servizi della vostra Opel. Il vostro partner Opel autorizzato utilizza inoltre esclusivamente ricambi e liquidi originali Opel.



#### Pacchetto parti soggette a usura Opel

Include la sostituzione delle parti che si usurano quali freni, frizione, spazzole tergicristallo, ammortizzatori ecc. Inoltre il vostro partner autorizzato Opel utilizza esclusivamente ricambi originali Opel.

Richiedete una consulenza al vostro partner Opel e approfittate dei vantaggi di Opel FlexCare in tutta Europa. Ora vi godete fino a un massimo di 5 anni di mobilità, sicurezza e servizio. Certi di viaggiare in tutta Europa sempre tranquilli e rilassati.

Stato: febbraio 2023 salvo modifiche.

| Basic   |                  |           |             | Comfort    |                  |             |             | Premium     |                  |             |             |
|---|------------------|-----------|-------------|---|------------------|-------------|-------------|---|------------------|-------------|-------------|
| Chilometraggio all'anno   | Prezzo pacchetto |           |             | Chilometraggio all'anno   | Prezzo pacchetto |             |             | Chilometraggio all'anno   | Prezzo pacchetto |             |             |
|   | 3 anni           | 4 anni    | 5 anni      |   | 3 anni           | 4 anni      | 5 anni      |   | 3 anni           | 4 anni      | 5 anni      |
| 10'000 km   | -                | CHF 202.- | CHF 383.-   | 10'000 km   | CHF 639.-        | CHF 1'350.- | CHF 1'575.- | 10'000 km   | CHF 953.-        | CHF 1'802.- | CHF 2'274.- |
| 15'000 km   | -                | CHF 213.- | CHF 419.-   | 15'000 km   | CHF 639.-        | CHF 1'398.- | CHF 1'969.- | 15'000 km   | CHF 1'028.-      | CHF 2'020.- | CHF 2'906.- |
| 20'000 km   | -                | CHF 219.- | CHF 462.-   | 20'000 km   | CHF 1'005.-      | CHF 1'692.- | CHF 2'299.- | 20'000 km   | CHF 1'480.-      | CHF 2'457.- | CHF 3'382.- |
| 25'000 km   | -                | CHF 254.- | CHF 592.-   | 25'000 km   | CHF 1'423.-      | CHF 2'003.- | CHF 2'790.- | 25'000 km   | CHF 2'056.-      | CHF 2'943.- | CHF 4'131.- |
| 30'000 km   | -                | CHF 269.- | CHF 682.-   | 30'000 km   | CHF 1'423.-      | CHF 2'032.- | CHF 3'136.- | 30'000 km   | CHF 2'135.-      | CHF 3'074.- | CHF 4'622.- |
| 35'000 km   | -                | CHF 420.- | CHF 864.-   | 35'000 km   | CHF 1'792.-      | CHF 2'609.- | CHF 3'802.- | 35'000 km   | CHF 2'662.-      | CHF 3'835.- | CHF 5'502.- |
| 40'000 km   | -                | CHF 462.- | CHF 1'011.- | 40'000 km   | CHF 1'857.-      | CHF 3'107.- | CHF 4'343.- | 40'000 km   | CHF 2'807.-      | CHF 4'495.- | CHF 6'194.- |
| 45'000 km   | CHF 122.-        | CHF 640.- | -           | 45'000 km   | CHF 2'345.-      | CHF 3'696.- | -           | 45'000 km   | CHF 3'467.-      | CHF 5'221.- | -           |
| 50'000 km   | CHF 203.-        | CHF 799.- | -           | 50'000 km   | CHF 2'727.-      | CHF 4'130.- | -           | 50'000 km   | CHF 3'920.-      | CHF 5'790.- | -           |

I pacchetti sono disponibili per clienti privati (incluso il leasing retail), clienti commerciali B2B/piccoli clienti commerciali (unità commerciali che non hanno un contratto specifico di acquisto di flotte con Opel) e clienti di flotte. Ulteriori informazioni aggiornate flexcare.de.opel.ch

| Accessori  | Codice d'ordine | Prezzi IVA 7,7% incl. |
|--|-----------------|-----------------------|
| <b>Barre da tetto in alluminio</b>   | 9841125680      | <b>262.-</b>          |
| <b>Porta sci e snowboard Thule «SnowPack 7324»</b> , per 4 paia di sci   | 1629426080      | <b>106.-</b>          |
| <b>Porta sci e snowboard Thule «SnowPack 7326»</b> , per 6 paia di sci   | 1629426280      | <b>137.-</b>          |
| <b>Box da tetto Thule «Motion 800»</b> , lungo, nero brillante   | 1662443780      | <b>491.-</b>          |
| <b>Thule Fahrradträger «FreeRide 532»</b>  | 1607798780      | <b>99.-</b>           |
| <b>Gancio di traino</b> , rimovibile (non in comb. con l'azionamento elettrico)                                | 1677669380      | <b>631.-</b>          |
| <b>Attrezzatura elettrica per il dispositivo di traino</b> , presa a 13 pin                                    | 1680089580CH    | <b>202.-</b>          |
| <b>Portabici posteriore Thule «Coach 2 - 274»</b> , per 2 biciclette   | 1629425880      | <b>723.-</b>          |
| <b>Rivestimento in vinile per vano di carico</b>   | 1607075780      | <b>66.-</b>           |
| <b>Rivestimento del bagagliaio</b> , utilizzabile su entrambi i lati   | 9837878380      | <b>115.-</b>          |
| <b>Protezione del bordo di carico</b>  | 9841381080      | <b>147.-</b>          |
| <b>Rivestimenti retrovisori esterni</b> - design «Carbon»  | 98361534XX      | <b>179.-</b>          |
| <b>Rivestimenti retrovisori esterni</b> - Ikone Green  | 98361534HU      | <b>200.-</b>          |
| <b>Rivestimenti retrovisori esterni</b> - Dynamik Orange   | 98361534Z8      | <b>200.-</b>          |
| <b>Rivestimenti retrovisori esterni</b> - Kosmos Red   | 98361535PQ      | <b>179.-</b>          |
| <b>Rivestimenti retrovisori esterni</b> - Voltaik Blue   | 98361535AV      | <b>203.-</b>          |
| <b>Rivestimenti retrovisori esterni</b> - Kontrast Grey  | 98361534XS      | <b>200.-</b>          |
| <b>Rivestimenti retrovisori esterni</b> - Arktis White   | 98361535WP      | <b>203.-</b>          |
| <b>Mascherina retrovisore interno</b> - Kosmos Red   | 98361217PQ      | <b>77.-</b>           |
| <b>Mascherina retrovisore interno</b> - Ikone Green  | 98361217HU      | <b>75.-</b>           |
| <b>Mascherina retrovisore interno</b> - Dynamik Orange   | 98361217Z8      | <b>75.-</b>           |
| <b>Mascherina retrovisore interno</b> - Voltaik Blue   | 98361217AV      | <b>77.-</b>           |
| <b>Mascherina retrovisore interno</b> - Arktis White   | 98361217WP      | <b>77.-</b>           |
| <b>Kit di installazione pedali in acciaio inox</b> , cambio automatico (senza poggiapiedi)                     | 1629067580      | <b>41.-</b>           |
| <b>Kit di installazione pedali in acciaio inox</b> , cambio manuale (non in comb. con l'azionamento elettrico) | 1629068880      | <b>68.-</b>           |
| <b>Custodia per cavo di ricarica Mode-2/Mode-3</b>   | 9837851280      | <b>53.-</b>           |

prezzi consigliati non vincolanti (incl. IVA, senza montaggio/verniciatura)


**Per ulteriori accessori, contattate il vostro partner Opel o visitate il sito [www.opel-accessories.com/it-CH/opel](http://www.opel-accessories.com/it-CH/opel)**

| <b>Massa</b>  | <b>Mokka</b>                    |
|---|---------------------------------|
| <b>Dimensioni in mm</b>                                     |                                 |
| Lunghezza   | 4151                            |
| Larghezza con specchi esterni aperti/chiusi                 | 1987/1791                       |
| Altezza (a vuoto)   | 1534                            |
| Passo   | 2557 (2561 su Mokka-e)          |
| Carreggiata, anteriore                                      | 1540-1550                       |
| Carreggiata, posteriore                                     | 1540-1550                       |
| Diametro di sterzata da muro a muro in m                    | 11,08                           |
| <b>Misure del vano bagagli in mm</b>                        |                                 |
| Lunghezza a terra fino allo schienale dei sedili posteriori | 667                             |
| Lunghezza a terra con schienali sedili posteriori abbattuti | 1418                            |
| Larghezza   | 1021                            |
| Altezza   | 780                             |
| Altezza soglia di carico                                    | 760                             |
| Altezza apertura  | 618                             |
| Larghezza di apertura                                       | 1018                            |
| <b>Capacità del bagagliaio in l a norma ISO 3832</b>        |                                 |
| Solo vano bagagli, fino alla copertura del vano             | 350-1105<br>(Mokka-e: 310-1060) |

## Connotazione pneumatici

| Dimensioni pneumatici | Classe di efficienza carburante | Classe di aderenza sul bagnato | Classe di rumorosità di rotolamento esterna | Rumore di rotolamento esterno in dB |
|-----------------------|---------------------------------|--------------------------------|---|-------------------------------------|
| 215/65 R16            | A                               | A                              | B   | 71                                  |
| 215/60 R17            | A                               | B                              | B   | 68                                  |
| 215/55 R18            | A                               | B                              | A   | 68                                  |

Tutte le misure in mm



| Motori a benzina/motore a diesel   | 1.2 Direct Injection Turbo con cambio a 6 rapporti <sup>1</sup> | 1.2 Direct Injection Turbo con cambio a 6 rapporti <sup>1</sup> | 1.2 Direct Injection Turbo con cambio automatico a 8 rapporti <sup>1</sup> | 1.5 Diesel con cambio a 6 rapporti <sup>2</sup> |
|--|---|---|--|---|
| Velocità massima in km/h   | 188   | 202   | 200  | 180   |
| Accelerazione 0–100 km/h in secondi  | 10,6  | 9,1   | 9,2  | 10,8  |
| Classe di efficienza 2023 <sup>3</sup>                                     | C–D   | C–D   | C–D  | B–C   |
| Consumo di carburante in l/100 km secondo WLTP, combinato <sup>3</sup>     | 5,3–6,2   | 5,4–6,2   | 5,8–6,5  | 4,3–4,9   |
| Emissioni di CO <sub>2</sub> in g/km secondo WLTP, combinato <sup>3</sup>  | 120–141   | 121–141   | 130–147  | 113–129   |
| Equivalentente benzina (l/100 km)  | –   | –   | –  | 4,9–5,6   |
| Emissioni di CO <sub>2</sub> da messa a disposizione di carburanti in g/km | 28–33   | 28–33   | 31–34  | 22–25   |
| Conformità emissioni   | Euro 6d   | Euro 6d   | Euro 6d  | Euro 6d   |
| Carburante   | Benzina <sup>4</sup>  | Benzina <sup>4</sup>  | Benzina <sup>4</sup>   | Diesel  |
| Numero dei cilindri  | 3   | 3   | 3  | 4   |
| Cilindrata in cm <sup>3</sup>  | 1199  | 1199  | 1199   | 1499  |
| Max. potenza in kW (CV) a giri/min   | 74 (100)/5500   | 96 (130)/5500   | 96 (130)/5500  | 81 (110)/3750                                   |
| Coppia max. in Nm a giri/min   | 205/1750  | 230/1750  | 230/1750   | 250/1750  |
| Capacità del serbatoio di carburante in l                                  | 44  | 44  | 44   | 41  |
| Peso a vuoto con conducente (a norma 70/156/CEE) in kg                     | 1270  | 1275  | 1295   | 1295  |
| Peso lordo consentito in kg  | 1700  | 1715  | 1740   | 1750  |
| Carico utile in kg   | 430   | 440   | 445  | 455   |
| Carico del timone in kg  | 61  | 61  | 61   | 61  |
| Carico sul tetto consentito <sup>5</sup> in kg                             | 70  | 70  | 70   | 70  |
| Massa rimorchiabile, non frenata in kg                                     | 620   | 620   | 640  | 640   |
| Massa rimorchiabile, frenata con 12% di pendenza in kg                     | 1200  | 1200  | 1200   | 1200  |

<sup>1</sup>Filtro antiparticolato benzina esente da manutenzione.

<sup>2</sup>Filtro antiparticolato diesel esente da manutenzione; post-trattamento dei gas di scarico mediante catalizzatore SCR (Selective Catalytic Reduction) con AdBlue® (iniezione di urea). I veicoli con tecnologia BlueInjection necessitano di un rabbocco del materiale d'esercizio AdBlue® (15 litri) tra i regolari intervalli di servizio. Un indicatore nel veicolo informa tempestivamente riguardo alla necessità di rabbocco.

<sup>3</sup>I dati indicati sul consumo e le emissioni di CO<sub>2</sub> sono stati determinati in base al procedimento di misurazione WLTP (Worldwide harmonized Light vehicles Test Procedure), prescritto a partire dal 1° settembre 2018, conformemente alle normative (CE) n. 715/2007 e (UE) n. 2017/1151.

Emissioni di CO<sub>2</sub>: media di tutte le autovetture nuove vendute 129 g/km. Valore target di CO<sub>2</sub>: 118 g/km (valore target provvisorio in base al nuovo ciclo WLTP).

<sup>4</sup>Tutti i motori a benzina possono essere alimentati con benzina senza piombo 95 ROZ e benzina senza piombo 98 ROZ. In ogni caso è consentita una percentuale massima di etanolo del 10% (E10). I dati relativi a potenza e consumi si riferiscono al funzionamento con carburante della qualità indicata nella tabella.

<sup>5</sup>In considerazione del peso lordo consentito del veicolo. Per motivi di sicurezza si consiglia di non superare i 120 km/h in caso di carico sul tetto.

Tutti i dati si riferiscono alla versione disponibile al momento della stampa. Con riserva di modifica delle specifiche motori che potrebbe modificare i dati indicati. I dati non si riferiscono ad un singolo veicolo e non fanno parte dell'offerta ma servono esclusivamente ai fini comparativi tra le varie tipologie di veicoli. I consumi e le emissioni di CO<sub>2</sub> di un veicolo non dipendono soltanto dall'utilizzo efficiente del carburante ma anche dal tipo di guida e da altri fattori non tecnici. La CO<sub>2</sub> è il gas a effetto serra maggiormente responsabile del riscaldamento globale. L'equipaggiamento aggiuntivo può aumentare il peso a vuoto e comportare leggeri aumenti di consumo del carburante, e quindi emissioni di CO<sub>2</sub> superiori a quanto dichiarato, nonché ridurre la velocità massima o aumentare il tempo di accelerazione. Emissioni di CO<sub>2</sub> in base a WLTP: 169 g/km, media di tutti i veicoli nuovi venduti. Tutti i dati si riferiscono al modello base europeo con equipaggiamento di serie. Eventuali equipaggiamenti supplementari possono aumentare il peso a vuoto del veicolo e in alcuni casi aumentarne il peso complessivo, i carichi assali consentiti e ridurre la massa rimorchiabile consentita. Per rimorchi con stabilità di guida inferiore e roulotte si raccomanda l'impiego di uno stabilizzatore per velocità superiori a 80 km/h.

**Motore elettrico con propulsione elettrica automatica con rapporto di trasmissione fisso**

|   |  |
|---|--|
| Velocità massima in km/h <sup>1</sup>                                       | 150  |
| Accelerazione 0–100 km/h in secondi   | 9,2  |
| Autonomia <sup>2</sup> in km secondo WLTP                                   | 311–374                                      |
| Classe di efficienza 2023 <sup>3</sup>                                      | A  |
| Consumo in kWh/100 km secondo WLTP <sup>3</sup>                             | 14,3–17,0                                    |
| Emissioni di CO <sub>2</sub> in g/km secondo WLTP, combinato <sup>3</sup>   | 0  |
| Emissioni di CO <sub>2</sub> da messa a carburanti e di elettricità in g/km | 13–16  |
| Equivalentente benzina (l/100 km)   | 1,6–1,9                                      |
| Max. potenza in kW (CV) a giri/min  | 100 (136)/5500                               |
| Coppia max. in Nm a giri/min  | 260/300                                      |
| Potenza a 30 minuti in kW (CV)  | 57 (77)                                      |
| Capacità della batteria in kWh  | 50   |
| Durata della ricarica con Wall Box (CA), trifase                            | ca. 5 ore e 15 min a ca. 11 kW               |
| Durata della ricarica in stazioni di ricarica pubbliche (CC)                | ca. 30 min (80% della batteria) a ca. 100 kW |
| Peso a vuoto con conducente (a norma 70/156/CEE)                            | 1598   |
| Peso lordo consentito in kg   | 2015   |
| Carico utile in kg  | 417  |

<sup>1</sup> Limitata elettronicamente.

<sup>2</sup> L'autonomia effettiva può variare nelle condizioni quotidiane e dipende da diversi fattori, tra cui – in particolare – lo stile di guida individuale, le caratteristiche del fondo stradale, la temperatura esterna, l'utilizzo del riscaldamento e del climatizzatore, nonché del preconditionamento termico.

<sup>3</sup> I dati indicati sul consumo e le emissioni di CO<sub>2</sub> sono stati determinati in base al procedimento di misurazione WLTP (Worldwide harmonized Light vehicles Test Procedure), prescritto a partire dal 1° settembre 2018, conformemente alle normative (CE) n. 715/2007 e (UE) n. 2017/1151.

Emissioni di CO<sub>2</sub>: media di tutte le autovetture nuove vendute 129 g/km. Valore target di CO<sub>2</sub>: 118 g/km (valore target provvisorio in base al nuovo ciclo WLTP).

Tutti i dati si riferiscono alla versione disponibile al momento della stampa. Con riserva di modifica delle specifiche motori che potrebbe modificare i dati indicati. I dati non si riferiscono ad un singolo veicolo e non fanno parte dell'offerta ma servono esclusivamente ai fini comparativi tra le varie tipologie di veicoli. I consumi e le emissioni di CO<sub>2</sub> di un veicolo non dipendono soltanto dall'utilizzo efficiente del carburante ma anche dal tipo di guida e da altri fattori non tecnici. La CO<sub>2</sub> è il gas a effetto serra maggiormente responsabile del riscaldamento globale. L'equipaggiamento aggiuntivo può aumentare il peso a vuoto e comportare leggeri aumenti di consumo del carburante, e quindi emissioni di CO<sub>2</sub> superiori a quanto dichiarato, nonché ridurre la velocità massima o aumentare il tempo di accelerazione.

Tutti i dati si riferiscono al modello base europeo con equipaggiamento di serie. Eventuali equipaggiamenti supplementari possono aumentare il peso a vuoto del veicolo e in alcuni casi aumentarne il peso complessivo, i carichi assali consentiti e ridurre la massa rimorchiabile consentita. Per rimorchi con stabilità di guida inferiore e roulotte si raccomanda l'impiego di uno stabilizzatore per velocità superiori a 80 km/h.









# Servizio Opel.

Il concetto di qualità in casa Opel significa molto più che vetture dalla tecnica sovrappiù. Con le ampie prestazioni di servizio per qualsiasi modello Opel, assicuriamo ai nostri clienti la nostra abituale elevata qualità anche dopo l'acquisto dell'auto. Ecco tutti i vantaggi che dovrete conoscere:

## **Servizio clienti in tutta Europa.**

In tutta Europa sono a vostra disposizione oltre 6000 ditte addette al servizio per offrirvi consulenza in maniera personalizzata, precisa e puntuale.

## **3 anni/100 000 km di garanzia sui veicoli nuovi Opel.**

Opel garantisce l'assenza di anomalie e il funzionamento dei suoi veicoli per un periodo di 36 mesi o per un chilometraggio di 100 000 km, in base alla condizione che si verifichi per prima.

## **Accessori Opel+.**

Il vasto catalogo di accessori Opel vi offre numerose possibilità di personalizzazione del vostro veicolo. Tutto quello che rende la vostra Opel ancora più comoda o pratica. Ulteriori informazioni sono disponibili presso il vostro partner Opel o al sito [www.opel.ch](http://www.opel.ch)

## **Santander Consumer Finance Schweiz AG.**

Leasing o acquisto – la forma di finanziamento che fa al caso vostro dipende da molti fattori. Volete essere flessibili e guidare sempre un'auto nuova? Allora spesso

la scelta migliore è il leasing. Se invece per voi è importante diventare proprietari del veicolo, un finanziamento può essere la scelta migliore. Ulteriori informazioni sono disponibili in <https://www.opel.ch/it/offerte/panoramica.html#finanziamento> o chiedendo al vostro partner contrattuale Opel.

## **Assicurazioni Santander.**

Abbiamo numerose soluzioni pensate per proteggervi nel migliore dei modi in caso di incidente o di imprevisto e consentirvi di essere sempre in movimento. Assicurazione auto, RC auto (assicurazione sul prezzo di acquisto) e assicurazione leasing in caso di malattia o perdita del lavoro. Tutto pagabile comodamente in rate mensili. Il vostro partner Opel locale sarà lieto di consigliarvi personalmente e proporvi un'offerta non vincolante.

## **Opel FlexCare.**

Opel FlexCare, sensazioni uniche per voi e la vostra Opel. Contiene tutto ciò che serve al vostro veicolo in caso di problemi: un'estensione di garanzia di fabbrica e di mobilità, servizio e sostituzione delle parti soggette ad usura – in tutta Europa. Tutto questo in pacchetti completi su misura per il vostro veicolo e le vostre esigenze, a un prezzo molto vantaggioso. I pacchetti sono validi fino a 5 anni o fino a 200 000 km e possono essere integrati al momento dell'acquisto del veicolo.

## **Garanzia specifica per veicoli elettrici.**

Opel assicura una garanzia sulla batteria di trazione. La garanzia è valida per 8 anni dalla data di inizio della garanzia o fino a un chilometraggio di 160 000 km, a seconda di quale dei due casi si verifica per primo. Questa garanzia vale anche per i veicoli ibridi. A seconda dell'utilizzo le prestazioni della batteria possono ridursi fino al 30% durante il periodo di garanzia. Ciò rientra nel margine di tolleranza della normale usura.

## **Opel Assistance.**

Opel Assistance è un pacchetto di servizi disponibile per tutti i veicoli Opel durante il periodo di validità della garanzia. Ovunque voi siate, Opel Assistance è con voi: in oltre 40 paesi europei, 24 ore su 24. Con validi servizi come soccorso stradale, traino del veicolo, servizio autonoleggio, pernottamento in albergo oppure organizzazione del proseguimento del viaggio in treno o aereo. Opel Assistance può essere rinnovato presso un partner di servizio autorizzato Opel dopo aver eseguito un servizio per un anno supplementare, più precisamente fino al servizio successivo previsto.

## **Opel nei nuovi media.**

Adesso potete creare su internet il vostro veicolo personalizzato col configuratore al sito [www.opel.ch](http://www.opel.ch). Qui trovate le informazioni attuali sui modelli, le varianti, i prezzi, il riciclo e le prestazioni di servizi di AO Automobili Svizzera SA, Schlieren.

## **12 anni di garanzia anticorrosione.**

Opel vi offre una garanzia anticorrosione sicura a lungo termine in conformità con le condizioni di garanzia applicabili. Tutto quello che dovete fare è far eseguire da un partner di servizio Opel i controlli di protezione anticorrosione programmati annualmente. Il controllo anticorrosione è incluso nei regolari controlli/ispezioni di servizio presso un partner di servizio Opel senza costi aggiuntivi.

## **Riciclo.**

Trovate informazioni sulle modalità di costruzione orientate al riciclo, sui centri di ritiro di vecchi veicoli nonché sul loro riciclo sul sito internet <http://www.opel.ch/it/tools/riciclaggio.html>

## **Centro contatto clienti.**

Il vostro partner Opel è lieto di rispondere alle vostre richieste sul marchio Opel. Inoltre è a vostra disposizione il centro contatto clienti Opel al numero 0800 780 014 o all'indirizzo [customer-care@opel.ch](mailto:customer-care@opel.ch).

Tutti i prezzi elencati in questo listino sono prezzi di vendita netti consigliati. AO Automobili Svizzera SA si riserva il diritto di modificare, in ogni momento e senza preavviso, costruzione, dati, equipaggiamento e prezzi dei suoi modelli. Le immagini di questo listino prezzi possono contenere equipaggiamenti di serie o opzionali diversi da quelli proposti per il mercato svizzero. Questo listino annulla tutti i precedenti ed è valido fino a revoca.