

PEUGEOT TRAVELLER

Preise, Ausstattungen und technische Daten

24. September 2020



PEUGEOT

PEUGEOT TRAVELLER - VERSIONEN

TRAVELLER ACTIVE		SERIE	OPTIONAL	KODE VERSION	PREIS*
COMPACT	BlueHDi 120 S&S	8 PLÄTZE	5 PLÄTZE	1PKONMPPPKB0A0E0 640831	44'100.-
STANDARD	BlueHDi 140 S&S	8 PLÄTZE	5 PLÄTZE	1PKONNPEKB0A0E0 640819	47'500.-
	BlueHDi 140 S&S EAT8			1PKONNPPPE1B0A0E0 640684	49'500.-
	BlueHDi 180 S&S EAT8			1PKONNPPM1B0A0E0 640685	52'300.-
	Elektromotor 136 PS - Batterie 50 kW/h			1PKONNPESFB0A0E0 640782	54'700.-
	Elektromotor 136 PS - Batterie 75 kW/h ⁽¹⁾			1PKONNPEZFB0A0E0 640763	62'700.-
LONG	BlueHDi 140 S&S	8 PLÄTZE	5 PLÄTZE	1PKONPPPEKB0A0E0 640824	49'500.-
	BlueHDi 140 S&S EAT8			1PKONPPPE1B0A0E0 640753	51'500.-
	BlueHDi 180 S&S EAT8			1PKONPPPM1B0A0E0 640752	54'300.-
TRAVELLER ALLURE		SERIE	OPTIONAL	KODE VERSION	PREIS*
STANDARD	BlueHDi 140 S&S	8 PLÄTZE	5 PLÄTZE	1PKONNRPEKB0A0E0 640830	54'800.-
	BlueHDi 180 S&S EAT8			1PKONNRPM1B0A0E0 640690	59'600.-
	Elektromotor 136 PS - Batterie 50 kW/h			1PKONNRESFB0A0E0 640754	62'000.-
	Elektromotor 136 PS - Batterie 75 kW/h ⁽¹⁾			1PKONNREZFB0A0E0 640790	70'000.-
LONG	BlueHDi 140 S&S	8 PLÄTZE	5 PLÄTZE	1PKONPRPEKB0A0E0 640829	56'800.-
	BlueHDi 180 S&S EAT8			1PKONPRPM1B0A0E0 640691	61'600.-
	Elektromotor 136 PS - Batterie 75 kW/h ⁽¹⁾			1PKONPREZFB0A0E0 640791	72'000.-

*Empfohlene Verkaufspreise (CHF) - inklusiv 7,7% MwSt.

(1) Start der Produktion: Februar 2021

PEUGEOT TRAVELLER - VERSIONEN

TRAVELLER BUSINESS		SERIE	OPTIONAL	KODE VERSION	PREIS*
COMPACT	BlueHDi 120 S&S	9 PLÄTZE	5/6 PLÄTZE	1PK0NMQPPKB0A0E0 640836	40'300.-
	Elektromotor 136 PS - Batterie 50 kW/h ⁽¹⁾			1PK0NMQESFB0A0E0 640784	48'900.-
STANDARD	BlueHDi 120 S&S	9 PLÄTZE	5/6 PLÄTZE	1PK0NNQPPKB0A0E0 640826	42'300.-
	BlueHDi 140 S&S			1PK0NNQPEKB0A0E0 640835	43'700.-
	BlueHDi 140 S&S EAT8			1PK0NNQPE1B0A0E0 640686	45'700.-
	BlueHDi 180 S&S EAT8			1PK0NNQPM1B0A0E0 640687	48'500.-
	Elektromotor 136 PS - Batterie 50 kW/h			1PK0NNQESFB0A0E0 640755	50'900.-
Elektromotor 136 PS - Batterie 75 kW/h ⁽¹⁾	1PK0NNQEZFB0A0E0 640783	58'900.-			
LONG	BlueHDi 140 S&S	9 PLÄTZE	5/6 PLÄTZE	1PK0NPQPEKB0A0E0 640825	45'700.-
	BlueHDi 140 S&S EAT8			1PK0NPQPE1B0A0E0 640688	47'700.-
	BlueHDi 180 S&S EAT8			1PK0NPQPM1B0A0E0 640689	50'500.-
	Elektromotor 136 PS - Batterie 50 kW/h			1PK0NPQESFB0A0E0 640786	52'900.-
	Elektromotor 136 PS - Batterie 75 kW/h ⁽¹⁾			1PK0NPQEZFB0A0E0 640785	60'900.-
TRAVELLER BUSINESS VIP		SERIE	OPTIONAL BIS	KODE VERSION	PREIS*
STANDARD	BlueHDi 140 S&S	6 PLÄTZE	7 PLÄTZE	1PK0NNSPEKB0A0E0 640828	50'500.-
	BlueHDi 180 S&S EAT8			1PK0NNSPM1B0A0E0 640693	55'300.-
	Elektromotor 136 PS - Batterie 50 kW/h			1PK0NNSEFB0A0E0 640788	57'700.-
	Elektromotor 136 PS - Batterie 75 kW/h ⁽¹⁾			1PK0NNSEZFB0A0E0 640787	65'700.-
LONG	BlueHDi 140 S&S	6 PLÄTZE	7 PLÄTZE	1PK0NPSEKB0A0E0 640827	52'500.-
	BlueHDi 180 S&S EAT8			1PK0NPSPM1B0A0E0 640692	57'300.-
	Elektromotor 136 PS - Batterie 75 kW/h ⁽¹⁾			1PK0NPSEZFB0A0E0 640789	67'700.-

*Empfohlene Verkaufspreise (CHF) - inklusiv 7,7% MwSt.

(1) Start der Produktion: Februar 2021

PEUGEOT TRAVELLER - SERIENAUSSTATTUNGEN

		ACTIVE	ALLURE	BUSINESS	BUSINESS VIP
SICHERHEIT	ABS und ESC	•	•	•	•
	Bremsassistent und Antriebsschlupfregelung ASR	•	•	•	•
	Fahrer- und Beifahrerfrontairbag	•	•	•	•
	Seitenairbags Fahrer und Beifahrer (Thorax und Kopf)	•	•	•	•
	Seitliche Kopfairbags Reihe 2 und 3	•	•	•	•
	Elektrische Kindersicherheit hinten	-	•	-	•
	Indirekte Reifenluftdruckkontrolle	•	•	•	•
	Isofix-Befestigungen 2. Reihe und 3. Reihe ⁽¹⁾	•	•	•	•
	Elektrische Parkbremse (BlueHDi 140 und 180)	o / • ⁽¹⁾	• / • ⁽¹⁾	o / • ⁽¹⁾	• / • ⁽¹⁾
	Reifenpannenset	•	•	•	•
	Toterwinkelassistent	P	•	P	P

KOMFORT	Öffnungssensor an Schiebetüren	- / o ⁽¹⁾	•	- / o ⁽¹⁾	•
	Keyless-System (schlüsselloses Zugangs- und Startsystem)	o	•	o	•
	Einparkhilfe vorne	P	•	P	•
	Einparkhilfe hinten	•	•	•	•
	Manuelle Klimaanlage	-	-	•	-
	Zweizonige Klimaautomatik vorne	•	•	o	•
	Zusatzklimaanlage hinten (nur auf Standard und Long)	•	•	o	•
	Verstärkte Heizung (Webasto nicht programmierbar)	-	• / - ⁽²⁾	-	• / - ⁽²⁾
	Zentralverriegelung der Türen mit Fernbedienung	•	•	•	•
	Aussenspiegel elektrisch verstell- und beheizbar	•	•	•	•
	Aussenspiegel elektrisch zuklappbar	•	•	•	•
	Innenspiegel automatisch abblendend	•	•	•	•
	Geschwindigkeitsregelanlage mit Begrenzer	•	•	•	•
	Sonnenrollos in den Türen in Reihe 2	•	•	o	•
	Akustische und athermische Windschutzfrontscheibe	•	•	P	•
	Fahrer- und Beifahrersitz elektrisch verstellbar, mit Sitzheizung und Massage-Funktion	-	•	-	•
	Glasdach abdeckbar mit Ambientebeleuchtung (nur auf Standard und Long)	- / o ⁽¹⁾	•	-	o
	Fensterheber vorn elektrisch mit Impulssteuerung	•	•	•	•
	Nebelscheinwerfer	•	•	•	•
	Beistelltische klappbar hinter den Sitzen der Reihe 1	•	•	-	•
	Einziehbares Schiebefach auf Schienen	-	-	-	•
Head-up Display	o/P	•	o/P	•	

• = serienmässig | o = als Option verfügbar | P = als Option in einem Paket verfügbar | - = nicht verfügbar

(1) Ausser auf 3er-Sitzbank ungeteilt kippbar beim Business Compact

(2) Verbrennungsmotor / Elektroversion

PEUGEOT TRAVELLER - SERIENAUSSTATTUNGEN

		ACTIVE	ALLURE	BUSINESS	BUSINESS VIP
AUDIO & TELEMATIK	220V-Steckdose in Reihe 2	o	•	-	•
	Bordcomputer	•	•	•	•
	Audioanlage RD6 MP3, Digitalradio DAB+ mit: - Bluetooth®-Freisprecheinrichtung - USB-Anschluss - 12V-Steckdose	•	•	•	•
	Audio-System mit 7-Zoll-Touchscreen und MirrorLink®	•	•	•	•
	PEUGEOT Connect Nav : Internet verbundenes 3D-Navigationssystem TomTom mit Spracherkennung am 7-Zoll-Touchscreen ⁽¹⁾	o	•	o	•
	Verstärkung des Audio-Systems: 5 Lautsprecher + 4 Tweeters + Subwoofer	-	•	-	•
STYL	16-Zoll-Stahlfelgen mit Radzierblenden San Francisco	-	-	- / • ⁽²⁾	-
	17-Zoll-Stahlfelgen mit Radzierblenden Miami	- / • ⁽²⁾	-	• / - ⁽²⁾	-
	17-Zoll-Leichtmetallfelgen Phoenix	• / - ⁽²⁾	•	-	•
	Polsterung Stoff Curitiba triton Bise	-	-	•	-
	Polsterung Stoff Cran Bleu	•	-	-	-
	Polsterung Leder Claudia	-	•	-	•
	Teppichboden	•	•	-	•
	Kunststoff - Bodenbelag	-	-	•	-
	LED-Innenleuchten	-	•	-	•
	LED-Tagfahrlicht	•	-	•	-
	Xenon-Licht	o	•	o	•
	Aussenspiegelgehäuse und Seitenleisten in der Wagenfarbe	•	•	•	•
	Stoßfänger vorn und hinten in der Wagenfarbe	•	•	•	•
	Türgriffe in der Wagenfarbe	•	-	•	-
	Türgriffe in Chrom-Optik	-	•	-	•
	PAKET SICHT: - automatische Fahrlichteinschaltung - Regensensor - Innenspiegel automatisch abblendend	•	•	•	•
Multifunktions-Lederlenkrad	-	•	-	•	
TÜREN & VERGLASUNG	Seitliche Schiebetür rechts	•	•	•	•
	Seitliche Schiebetür links	•	•	-	•
	Motorisierte seitliche Schiebetüre	- / o ⁽²⁾	•	- / o ⁽²⁾	•
	Reihe 2: feststehende Fenster stärker getönt 70% (Standard und Long)	•	-	•	-
	Reihe 2: Schiebefenster stärker getönt 70% (Compact)	•	-	•	-
	Reihe 3: feststehende Fenster stärker getönt 70%	•	-	•	-
	Reihen 2 und 3: feststehende Fenster extra-getönt 90%	-	•	-	•
Aufklappbare Heckscheibe	o	•	- / o ⁽²⁾	o	

• = serienmässig | o = als Option verfügbar | P = als Option in einem Paket verfügbar | - = nicht verfügbar

(1) Paket PEUGEOT Connect Nav 3 Jahre inkl. (Internet verbundene Dienste: Info Traffic, Tankstellen, Parkhäuser, Wetter, lokale Suche)

(2) Verbrennungsmotor / Elektroversion

PEUGEOT TRAVELLER - SERIENAUSSTATTUNGEN

		ACTIVE	ALLURE	BUSINESS	BUSINESS VIP
ELEKTRISCHE UMGEBUNG	On-Board Aufladegerät 11 kW dreiphasig	- / ● ⁽¹⁾	- / ● ⁽¹⁾	- / ● ⁽¹⁾	- / ● ⁽¹⁾
	Mode 2-Ladekabel (6 Meter lang) Typ 2/J	- / ● ⁽¹⁾	- / ● ⁽¹⁾	- / ● ⁽¹⁾	- / ● ⁽¹⁾
	Motorenschutzblech	- / ● ⁽¹⁾	- / ● ⁽¹⁾	- / ● ⁽¹⁾	- / ● ⁽¹⁾
	Farbige 3,5"-Punktmatrix, analoge Leistungsanzeige	- / ● ⁽¹⁾	- / ● ⁽¹⁾	- / ● ⁽¹⁾	- / ● ⁽¹⁾
	Fahrmodus-Wahlschalter (ECO, NORMAL, POWER)	- / ● ⁽¹⁾	- / ● ⁽¹⁾	- / ● ⁽¹⁾	- / ● ⁽¹⁾
	e-Automatikschalter	- / ● ⁽¹⁾	- / ● ⁽¹⁾	- / ● ⁽¹⁾	- / ● ⁽¹⁾

• = serienmässig | o = als Option verfügbar | P = als Option in einem Paket verfügbar | - = nicht verfügbar
 (1) Verbrennungsmotor / Elektroversion

PEUGEOT TRAVELLER - AUSSTATTUNGEN ALS OPTION VERFÜGBAR

		ACTIVE	ALLURE	BUSINESS	BUSINESS VIP
AB08	Alarmanlage mit Superverriegelung und elektrische Kindersicherung der Türen	350.-	350.-	350.-	350.-
D403	Automatische Sicherheitsbremse	- / 1200.- ⁽⁴⁾	- / 1200.- ⁽⁴⁾	- / 1200.- ⁽⁴⁾	- / 1200.- ⁽⁴⁾
NM01	Kofferraum-Trennnetz	-	180.-	-	180.-
RS03	Vollwertiges Reserverad	- / 150.- ⁽⁴⁾	-	- / 150.- ⁽⁴⁾	-
LI01	<u>PACK SPURASSISTENT:</u> - Spurassistent - Verkehrsschildererkenung und Geschwindigkeitsempfehlung - Automatische Fahrlichteinschaltung und Regensensor - Akustische und athermische Windschutzfrontscheibe - Coffee Break Alert: Pausenwarner	450.-	450.-	450.-	450.-
RG04	<u>PAKET SICHERHEIT:</u> - Active Safety Brake - Frontkollisionswarner - Akustische und athermische Windschutzfrontscheibe - Adaptive Geschwindigkeitsregelung - Head-Up-Display ⁽¹⁾	800.- / - ⁽⁴⁾	400.- / - ⁽⁴⁾	800.- / - ⁽⁴⁾	400.- / - ⁽⁴⁾

AUDIO & TELEMAIK	ES12	220V-Steckdose in der zweiten Reihe	80.-	•	-	•
	J4YE (RG04+UB07)	Paket City Camera + Paket Sicherheit	2'350.- / - ⁽⁴⁾	-	2'350.- / - ⁽⁴⁾	-
	YR07	PEUGEOT Connect Box inkl. Pack SOS & Assistanz	300.-	•	300.-	•
	J5TT (WLX7+YR07)	PEUGEOT Connect Nav ⁽²⁾ am 7-Zoll-Touchscreen-Tablet mit Digitalradio DAB+ Head-Up-Display ⁽³⁾ PEUGEOT Connect Box inkl. Pack SOS & Assistanz	1'250.-	-	1'250.-	-
	J5TU (WLX7+YR07+RG04)	- PEUGEOT Connect Nav ⁽²⁾ am 7-Zoll-Touchscreen-Tablet mit Digitalradio DAB+, Head-Up-Display ⁽³⁾ - Paket Sicherheit	2'350.- / - ⁽⁴⁾	-	2'350.- / - ⁽⁴⁾	-
	J5VX (WLX7+UB07+YR07)	- PEUGEOT Connect Nav ⁽²⁾ am 7-Zoll-Touchscreen-Tablet mit Digitalradio DAB+, Head-Up-Display ⁽³⁾ - Paket City Camera - PEUGEOT Connect Box inkl. Pack SOS & Assistanz	2'400.-	-	2'400.-	-
		Paket PEUGEOT Connect Nav 1 Jahr Verlängerung des Pakets von Internet verbundenen Diensten nach Ablauf der 3 Jahre inkl.	65.-	65.-	65.-	65.-
		Paket PEUGEOT Connect Nav 3 Jahre Verlängerung des Pakets von Internet verbundenen Diensten nach Ablauf der 3 Jahre inkl.	142.-	142.-	142.-	142.-

• Serienmässig | - Nicht verfügbar

(1) Nur wenn in Kombination mit einer Option, die PEUGEOT Connect Nav inbegriffen

(2) Internet verbundenes 3D-Navigationssystem TomTom mit Spracherkennung. Paket PEUGEOT Connect Nav 3 Jahre inkl. (Internet verbundene Dienste: Info Traffic, Tankstellen, Parkhäuser, Wetter, lokale Suche)

(3) Nur wenn in Kombination mit dem Paket Sicherheit (RG04)

(4) Verbrennungsmotor / Elektroversion

PEUGEOT TRAVELLER - AUSSTATTUNGEN ALS OPTION VERFÜGBAR

			ACTIVE	ALLURE	BUSINESS	BUSINESS VIP
KOMFORT	YD01	Schlüsselloses Zugangs- und Startsystem	350.-	•	350.-	•
	RE07	Zweizonige Klimaautomatik vorn	•	•	550.-	•
	NR02	Zusatzklimaanlage hinten (nicht verfügbar auf Compact)	•	•	800.-	•
	DK12	Programmierbare Zusatzheizung mit Fernanschlussmöglichkeiten	-	700.-/(¹)	-	700.-/(¹)
	NA01	Sitzheizung vorne	•	•	350.-	•
	YB01	Head-up display	400.-	•	400.-	•
	VH04	Lederlenkrad	200.-	•	200.-	•
	UB03	<u>PAKET CITY:</u> - Einparkhilfe vorn und hinten - Toterwinkelassistent - Elektrisch einklappbare Aussenspiegel, beheizbarer seitens Fahrer	700.-	•	700.-	•
	UB07	<u>PAKET CITY CAMERA</u> - Paket City - Rückfahrkamera am 7-Zoll-Touchscreen mit 180°-Vogelperspektive und Zoomfunktion	1'400.-	•	1'400.-	•
	OK01	Glasdach abdeckbar mit Ambientebeleuchtung	Standard / Long	- / 950.-(²)	•	-
LA04	Xenon-Scheinwerfer		800.-	•	800.-	•

• Serienmässig | - Nicht verfügbar

(1) Internet verbundenes 3D-Navigationssystem TomTom mit Spracherkennung. Paket PEUGEOT Connect Nav 3 Jahre inkl. (Internet verbundene Dienste: Info Traffic, Tankstellen, Parkhäuser, Wetter, lokale Suche)

(2) Verbrennungsmotor / Elektroversion

PEUGEOT TRAVELLER - AUSSTATTUNGEN ALS OPTION VERFÜGBAR

		ACTIVE	ALLURE	BUSINESS	BUSINESS VIP		
SPEZIFISCHE AUSSTATTUNGEN	UL04	Teppichfussmatten hinten in der zweiten und dritten Sitzreihe		100.-	-	-	-
	CB09	Aufrollbare Gepäckabdeckung <u>nicht verfügbar auf Compact serienmässig auf Business VIP mit 3er Sitzbank 2/3-1/3 in der dritten Sitzreihe</u>		•	•	100.-	100.-
	D701	Einziehbares Schiebefach auf Schienen zwischen den Reihen 2 und 3		-	-	-	700.-
	QC01	Umbauersteckdose		150.-	-	150.-	-
	QC06	Steuergerät und Anschlusssteckdose für Anhängervorrichtung		300.-	-	300.-	-
	AQ05	Anhängerkupplung Schwanenhals demontierbar - Anschlusssteckdose für Anhängervorrichtung		850.-/(⁽¹⁾)	850.-/(⁽¹⁾)	850.-/(⁽¹⁾)	850.-/(⁽¹⁾)
	ZHCJ	17-Zoll-Räder Stahlfelgen mit Radzierkappen		-	-	-/200.-(⁽¹⁾)	-
	ZHCQ	17-Zoll-Alufelgen Phoenix		-/600.-(⁽¹⁾)	-	-/800.-(⁽¹⁾)	-
	ZHCM	- GRIP CONTROL - 17-Zoll-Räder Stahlfelgen mit Radzierkappen		-/450.-(⁽¹⁾)	-	450.-/650.-(⁽¹⁾)	-
	ZHDA	- GRIP CONTROL - 17-Zoll-Alufelgen Phoenix		450.-/1050.-(⁽¹⁾)	-	-/1250.-(⁽¹⁾)	-
		- GRIP CONTROL		-	450.-	-	450.-
--M0	Metallic-Lackierung		900.-	900.-	900.-	900.-	

TÜREN & VERGLASUNG	VD18	Seitenscheiben in Reihe 2 und 3 extra-getönt 90% (nicht kompatibel mit Schiebefenster, nicht verfügbar auf Compact)		100.-	•	100.-	•
	UD03	Manuellen Sonnenrollos in Reihe 2		•	•	150.-	•
	WO07	Aufklappbare Heckscheibe		200.-	•	-/200.-(⁽¹⁾)	200.-
	WZ07	Seitliche Schiebetür links		•	•	800.-/•(⁽¹⁾)	•
	WZ08	<u>PAKET MOTORISIERUNG</u> - Motorisierte seitliche Schiebetür rechts und links - Keyless-System - 220V-Steckdose - Elektrische Kindersicherung der Türen - Türgriffe in Chrom-Optik		-/1'350.-(⁽¹⁾)	•	-/1'350.-(⁽¹⁾)	•
	WZ09	<u>PAKET HANDSFREE:</u> - Paket Motorisierung - Öffnungssensor an seitliche Schiebetür rechts		-/1'650.-(⁽¹⁾)	•	-/1'650.-(⁽¹⁾)	•

• Serienmässig | - Nicht verfügbar

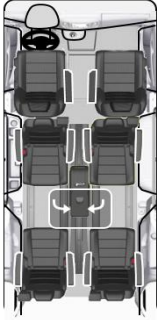
(1) Verbrennungsmotor / Elektroversion

PEUGEOT TRAVELLER- SERIENMÄSSIGE SITZKOMBINATION

8 PLÄTZE STOFF CRAN BLAU	
ACTIVE	 <p>REIHE 1: Höhenverstellbarer Fahrersitz mit Armlehne und Lendenwirbelstütze Beifahrersitz mit Armlehne und Lendenwirbelstütze, zum Tablett umklappbar, mit Klappptisch hinter den Einzelsitzen</p> <p>REIHE 2: Geteilte 3er Sitzbank 2/3-1/3 auf Schienen, kippbar, umklappbar (T2) und herausnehmbar</p> <p>REIHE 3: Geteilte 3er Sitzbank 2/3-1/3 auf Schienen, kippbar, umklappbar (T2) und herausnehmbar</p>
8 PLÄTZE LEDER CLAUDIA	
ALLURE	 <p>REIHE 1: Fahrer- und Beifahrersitz elektrisch verstellbar, mit Armlehne, Sitzheizung und Massage-Funktion, mit Klappptisch hinter den Einzelsitzen</p> <p>REIHE 2: Geteilte 3er Sitzbank 2/3-1/3 auf Schienen, kippbar, umklappbar (T2) und herausnehmbar</p> <p>REIHE 3: Geteilte 3er Sitzbank 2/3-1/3 auf Schienen, kippbar, umklappbar (T2) und herausnehmbar</p>
9 PLÄTZE STOFF CURITIBA TRITON BISE (Compact)	
BUSINESS	 <p>REIHE 1: Höhenverstellbarer Fahrersitz mit Armlehne und Lendenwirbelstütze Beifahrersitzbank mit Ablagen</p> <p>REIHE 2: Geteilte 3er Sitzbank 2/3-1/3, kippbar, umklappbar und herausnehmbar (T2)</p> <p>REIHE 3 (Compact): Ungeteilte 3er-Sitzbank herausnehmbar (T1)</p>
9 PLÄTZE STOFF CURITIBA TRITON BISE (Standard und Long)	
BUSINESS	 <p>REIHE 1: Höhenverstellbarer Fahrersitz mit Armlehne und Lendenwirbelstütze Beifahrersitzbank mit Ablagen</p> <p>REIHE 2: Geteilte 3er Sitzbank 2/3-1/3, kippbar, umklappbar und herausnehmbar (T2)</p> <p>REIHE 3 (Standard und Long): Geteilte 3er Sitzbank 2/3-1/3, kippbar, umklappbar und herausnehmbar (T2)</p>

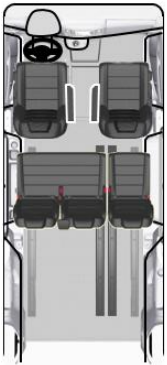


PEUGEOT TRAVELLER- SERIENMÄSSIGE SITZKOMBINATION


6 PLÄTZE LEDER CLAUDIA	
BUSINESS VIP	 <p><u>REIHE 1:</u> Fahrer- und Beifahrersitz elektrisch verstellbar, mit Armlehne, Sitzheizung und Massage-Funktion, mit Klapp Tisch hinter den Einzelsitzen</p> <p><u>REIHE 2:</u> 2 Einzelsitze auf Schienen, mit Armlehne, zum tablett umklappbar, in oder gegen die Fahrtrichtung positionierbar</p> <p><u>REIHE 3:</u> 2 Einzelsitze auf Schienen mit Armlehne, zum Tablett umklappbar</p>

PEUGEOT TRAVELLER - SITZKOMBINATIONEN

AUF TRAVELLER ACTIVE

KODE	5 PLÄTZE STOFF CRAN BLAU	PREIS
AN00	 <p>REIHE 1: Höhenverstellbarer Fahrersitz mit Armlehne und Lendenwirbelstütze Beifahrersitz mit Armlehne und Lendenwirbelstütze, zum Tablett umklappbar, mit Klappstisch hinter den Einzelsitzen</p> <p>REIHE 2: Geteilte 3er Sitzbank 2/3-1/3 auf Schienen, kippbar, umklappbar (T2) und herausnehmbar</p>	-600.-

AUF TRAVELLER ALLURE

KODE	5 PLÄTZE LEDER CLAUDIA	PREIS
AN00	 <p>REIHE 1: Fahrer- und Beifahrersitz elektrisch verstellbar, mit Armlehne, Sitzheizung und Massage-Funktion, mit Klappstisch hinter den Einzelsitzen</p> <p>REIHE 2: Geteilte 3er Sitzbank 2/3-1/3 auf Schienen, kippbar, umklappbar (T2) und herausnehmbar</p>	-600.-

T1 =



T2 =



PEUGEOT TRAVELLER - SITZKOMBINATIONEN

AUF TRAVELLER BUSINESS

KODE	8 PLÄTZE STOFF CURITIBA TRITON BISE	PREIS
WAA0	 <p>REIHE 1: Höhenverstellbarer Fahrersitz mit Armlehne und Lendenwirbelstütze Beifahrersitz mit Armlehne und Lendenwirbelstütze, zum Tablett umklappbar</p> <p>REIHE 2: Geteilte 3er Sitzbank 2/3-1/3, kippbar, umklappbar und herausnehmbar (T2)</p> <p>REIHE 3: Geteilte 3er Sitzbank 2/3-1/3, kippbar, umklappbar und herausnehmbar (T2) (Ungeteilte 3er-Sitzbank herausnehmbar T1 <u>auf Compact</u>)</p>	200.-
KODE	6 PLÄTZE STOFF CURITIBA TRITON BISE	PREIS
AN00	 <p>REIHE 1: Höhenverstellbarer Fahrersitz mit Armlehne und Lendenwirbelstütze Beifahrersitzbank mit Ablagen</p> <p>REIHE 2: Geteilte 3er Sitzbank 2/3-1/3, kippbar, umklappbar und herausnehmbar (T2)</p>	-600.-
KODE	5 PLÄTZE STOFF CURITIBA TRITON BISE	PREIS
WAA0 + AN00	 <p>REIHE 1: Höhenverstellbarer Fahrersitz mit Armlehne und Lendenwirbelstütze Beifahrersitz mit Armlehne und Lendenwirbelstütze, zum Tablett umklappbar</p> <p>REIHE 2: Geteilte 3er Sitzbank 2/3-1/3, kippbar, umklappbar und herausnehmbar (T2)</p>	-400.-

T1 =




T2 =




PEUGEOT TRAVELLER - SITZKOMBINATIONEN

AUF TRAVELLER BUSINESS VIP

KODE	7 PLÄTZE LEDER CLAUDIA	PREIS
AN17	 <p>REIHE 1: Fahrer- und Beifahrersitz elektrisch verstellbar, mit Armlehne, Sitzheizung und Massage-Funktion, mit Klapp Tisch hinter den Einzelsitzen</p> <p>REIHE 2: 2 Einzelsitze auf Schienen, mit Armlehne, in oder gegen die Fahrtrichtung positionierbar mit Rückenlehne zum Tablett umklappbar</p> <p>REIHE 3: Geteilte 3er Sitzbank 2/3-1/3 auf Schienen, umklappbar und herausnehmbar</p> <p>Aufrollbare Gepäckabdeckung</p>	900.-

PEUGEOT TRAVELLER - PERSONALISIERUNG

			PREIS	KODE
STANDARD		WEISS BANQUISE	CHF 0.00	WPP0

METALLIC / PERLMUTT LACKIERUNGEN		SCHWARZ PERLA NERA (M)	CHF 900.00	9VM0
		GRAU ARTENSE (M)	CHF 900.00	F4M0
		GRAU PLATINIUM (M)	CHF 900.00	VLM0
		SILKY GREY* (P)	CHF 900.00	EUM0
		BRAUN RICH OAK (P)	CHF 900.00	G6M0
		ORANGE TOURMALINE* (P)	CHF 900.00	V7M0

Symbolabbildungen | M = Metallic-Lackierung | P = Perlmutter-Lackierung

* nicht erhältlich auf e-Traveller

POLSTERUNGEN

	Stoff Curitiba triton Bise (43FT)	Stoff Cran Bleu (44FY)	Leder Claudia (CYFX)
ACTIVE		S	
ALLURE			S
BUSINESS	S		
BUSINESS VIP			S

S= serienmässig

FELGEN



16-Zoll-Radzierblende
SAN FRANCISCO




17-Zoll-Radzierblende
MIAMI




17-Zoll-Alufelgen
PHOENIX

PEUGEOT TRAVELLER - ABMESSUNGEN



(1) = Compact & Standard | (2) = Long



Symbolabbildungen

AUSSENABMESSUNGEN (mm)	COMPACT	STANDARD	LONG
Länge	4606	4956	5306
Radstand	2925	3275	3275
Überhang vorne	878	878	878
Überhang hinten	803	803	1153
Breite (ohne Aussenspiegel)	1920	1920	1920
Breite (mit Aussenspiegel)	2204	2204	2204
Höhe	1905	1890	1890
Höhe mit erhöhter Nutzlast	-	1930	1940
Öffnungsweite maxi. hintere Türen	1229	1212	1212
Öffnungshöhe hintere Türen	1177	1181	1181
Schwelle mini- Schwelle maxi	587 / 610	584 / 653	584 / 664

INNENRAUMANMESSUNGEN (mm)	COMPACT	STANDARD	LONG
Max. Innenlänge bei umgeklapptem Beifahrersitz	2811	3161	3511
Max. Innenlänge hinter Reihe 1	2063	2413	2763
Innenbreite zwischen den Radkästen	1228	1228	1228
Innenbreite maximal	1618	1618	1618
Innenhöhe maximal	1334	1337	1339
Schiebetür Öffnungsbreite	745	935	935
Schiebetür Öffnungshöhe	1180	1181	1181

PEUGEOT TRAVELLER - TECHNISCHE DATEN

MOTORISIERUNG	BlueHDi 120 S&S	BlueHDi 140 S&S	BlueHDi 140 S&S EAT8	BlueHDi 180 S&S EAT8
Anzahl Zylinder	4			
Hubraum (cm ³)	1499	1997		
Maximale Leistung kW (PS) bei U/min	88 (120) / 3500	106 (144) / 3750	106 (144) / 3750	132 (180) / 4000
Maximales Drehmoment Nm bei U/min	300 / 1750	340 / 2000	370 / 2000	400 / 2000
Abgasnorm	EURO 6			
Stop&Start-System	•			

• = serienmässig | - = nicht verfügbar

GETRIEBE	BlueHDi 120 S&S	BlueHDi 140 S&S	BlueHDi 140 S&S EAT8	BlueHDi 180 S&S EAT8
Getriebe	Manuell		EAT8	
Anzahl der Vorwärtsgängen	6		8	

EAT8= Efficient Automatic Transmission 8

MESSEN UND GEBÜHREN	BlueHDi 120 S&S	BlueHDi 140 S&S	BlueHDi 140 S&S EAT8	BlueHDi 180 S&S EAT8
Zulässiges Gesamtgewicht (Compact / Standard / Long)	2660 - 2690 2700 - 2760 -	- 2690 - 2790 2790 - 2820	- 2800 - 2840 2830 - 2870	- 2800 - 2830 2830 - 2860
Leergewicht min.-max. (kg) (Compact / Standard / Long)	1700 - 2111 1734 - 2156 -	- 1793 - 2213 1823 - 2269	- 1839 - 2251 1842 - 2257	- 1839 - 2275 1842 - 2301
Max. Anhängerlast gebremst (kg)	1400	1900	1900	1900
Max. Nutzlast vorne Achse (kg)	1500			
Max. Nutzlast hinten Achse (kg)	1500			

BREMSEN - REIFEN	
Bremsen vorne/hinten	Belüftete Scheiben/Scheiben
Reifendimension	215/65 R16 - 215/60 R17

TREIBSTOFF (Treibstofftank in Liter)	
Diesel	69

PEUGEOT TRAVELLER - TECHNISCHE DATEN

LEISTUNGEN (Fahrer allein)	COMPACT		STANDARD		LONG	
	0 - 100 km/h (sek)	Spitzengesch. (km/h)	0 - 100 km/h (sek)	Spitzengesch. (km/h)	0 - 100 km/h (sek)	Spitzengesch. (km/h)
BlueHDi 120 S&S	12.0	170	12	170		
BlueHDi 140 S&S			NV	NV	NV	NV
BlueHDi 140 S&S EAT8			NV	NV	NV	NV
BlueHDi 180 S&S EAT8			8.8	185	8.8	185

VERBRAUCH (l/100 km) ⁽¹⁾ (Gesamtverbrauch)	COMPACT	STANDARD	LONG
BlueHDi 120 S&S	6.9	6.9	
BlueHDi 140 S&S		7.4	7.4
BlueHDi 140 S&S EAT8		7.6	7.6
BlueHDi 180 S&S EAT8		7.6	7.6

VERBRAUCH ⁽¹⁾ (Benzinäquivalent (l/100km) / CO2-Emission (gesamt) (g/km))	COMPACT	STANDARD	LONG
BlueHDi 120 S&S	7.9 / 181	7.9 / 181	
BlueHDi 140 S&S		8.4 / 195	8.4 / 195
BlueHDi 140 S&S EAT8		8.7 / 199	8.7 / 199
BlueHDi 180 S&S EAT8		8.7 / 199	8.7 / 199

Durchschnittlicher CO2-Ausstoß aller verkauften Neuwagen: 174 g / km. Provisorischer Zielwert nach dem neuen WLTP-Testzyklus : 115 g CO2/km.

VERBRAUCH ⁽¹⁾ (CO2-Emissionen aus der Treibstoffbereitstellung - g/km - Treibstoffverbrauchskategorie)	COMPACT	STANDARD	LONG
BlueHDi 120 S&S	33 / D	33 / D	
BlueHDi 140 S&S		36 / E	36 / E
BlueHDi 140 S&S EAT8		37 / E	37 / E
BlueHDi 180 S&S EAT8		37 / E	37 / E

⁽¹⁾ Daten in Homologationsphase

NV: Daten nicht verfügbar im Moment, in Homologationsphase

PEUGEOT e-TRAVELLER - TECHNISCHE DATEN

MOTORISIERUNG	Elektromotor 136 PS (100 kW)
Maximale Leistung kW CEE (ch CEE) / bei U/min	100 (136) bei 3'673-10'000 U/min
Maximales Drehmoment Nm	260

GETRIEBE	
Type	Automatik-Elektroantrieb mit fester Getriebeübersetzung

GEWICHT & MASEN	
Zulässiges Gesamtgewicht (Compact / Standard / Long)	2660
Leergewicht Min. - Max. (kg) - Batterie 50 kW/h (Compact / Standard / Long)	1932 - 2301 / 1969 - 2344 / 1989 - 2336
Leergewicht Min. - Max. (kg) - Batterie 75 kW/h (Compact / Standard / Long)	- / 2140 - 2533 / 2167 - 2541
Max. Anhängerlast gebremst (kg)	1000

REIFEN	
Reifendimension	215/65 R16 - 215/60 R17

LEISTUNGEN (Fahrer allein)	
Max. Geschwindigkeit	130 km/h
0-100 km/h	13,1 s

VERBRAUCH & EMISSIONEN (WLTP)	Batterie 50 kW/h	Batterie 75 kW/h
Kombinierter Verbrauch	28,2 kWh/100 km	29,5 kWh/100 km
CO2-Emissionen (kombiniert) (g/km)	0	
CO2-Emissionen Treibstoff (g/km)	36	38
Energieeffizienz-Kategorie	A	
Benzinäquivalent (l/100km)	3,1	3,25
Reichweite WLTP (km)	230	330

PEUGEOT GARANTIE UND ASSISTANCE⁽¹⁾

12 Jahre Korrosionsschutzgarantie

3 Jahre Lackgarantie

3 Jahre Garantie auf Teile, Arbeit und Peugeot Assistance (2 Jahre unbegrenzt und im 3. Jahr bis 80'000 km begrenzt)⁽²⁾

Garantie auf die Batterie für 8 Jahre / 160'000 Km, für 70% der Ladekapazität (e-Traveller).

Europaweite Panneshilfe mit 24-Stunden-Bereitschaft, Gratisnummer für die Schweiz: 0800 55 50 05

Serviceintervalle: 40 000km oder 24 Monate (30 000 km oder 12 Monate auf BlueHDi 180 S&S EAT8). Je nachdem, welche Bedingung zuerst eintritt.

⁽¹⁾ Die Peugeot Garantierichtlinien mit den detaillierten Anwendungsbestimmungen erhalten Sie bei Ihrem Peugeot Partner.

⁽²⁾ Ausser Verschleisssteile

Technische und preisliche Änderungen bleiben jederzeit vorbehalten. Bei den Preisangaben handelt es sich um unverbindliche Empfehlungen.

Die angegebenen Kraftstoffverbrauchs- und CO2-Emissionswerte entsprechen der WLTP-Genehmigung (EU-Verordnung 2017/948). Ab dem 1. September 2018 werden neue Fahrzeuge auf der Grundlage des Worldwide Harmonised Light Vehicle Test Procedure (WLTP), einem neuen und realistischeren Prüfverfahren zur Messung von Kraftstoffverbrauch und CO2-Emissionen, typgenehmigt. Dieses WLTP-Verfahren ersetzt vollständig den Neuen Europäischen Fahrzyklus (NEFZ), der bisher das Prüfverfahren war. Da die Testbedingungen realistischer sind, sind der Kraftstoffverbrauch und die nach dem WLTP-Verfahren gemessenen CO2-Emissionen in vielen Fällen höher als die nach dem NEFZ-Verfahren. Der Kraftstoffverbrauch und die CO2-Emissionswerte können je nach Ausrüstung, Optionen und Reifentyp variieren. Erkundigen Sie sich bei Ihrer Verkaufsstelle nach weiteren Informationen. Weitere Informationen finden Sie auf www.peugeot.ch