

PEUGEOT TRAVELLER

Listino prezzi, equipaggiamenti e caratteristiche tecniche

Luglio 2022



PEUGEOT TRAVELLER - VERSIONI

TRAVELLER ACTIVE		DI SERIE	IN OPZIONE	CODE VERSIONE	PREZZO ¹⁾
STANDARD	BlueHDi 140 S&S	8 POSTI	5 POSTI	1PKONNPPEKB0A0F2 641818	48300.-*
	BlueHDi 180 S&S EAT8			1PKONNPPM1B0A0F2 641817	53100.-*
	Motore elettrico 136 cv - batteria 50 kW/h			1PKONNPESFB0A0F0 641633	55'000.-
	Motore elettrico 136 cv - batteria 75 kW/h			1PKONNPEZFB0A0F0 641632	63'000.-
LONG	BlueHDi 140 S&S	8 POSTI	5 POSTI	1PKONPPPEKB0A0F2 641825	50300.-*
	BlueHDi 180 S&S EAT8			1PKONPPPM1B0A0F2 641822	55100.-*

TRAVELLER ALLURE		DI SERIE	IN OPZIONE	CODE VERSIONE	PREZZO ¹⁾
STANDARD	BlueHDi 180 S&S EAT8	8 POSTI	5 POSTI	1PKONNRPM1B0A0F2 641816	60500.-*
	Motore elettrico 136 cv - batteria 50 kW/h			1PKONNRESFB0A0F2 641907	62'000.-
	Motore elettrico 136 cv - batteria 75 kW/h			1PKONNREZFB0A0F2 641905	70'000.-
LONG	BlueHDi 180 S&S EAT8	8 POSTI	5 POSTI	1PKONPRPM1B0A0F2 641824	62500.-*
	Motore elettrico 136 cv - batteria 75 kW/h			1PKONPREZFB0A0F2 641909	72'000.-

1) Prezzi di vendita (IVA 7,7% inclusa)

* Disponibile solo in stock

PEUGEOT TRAVELLER - VERSIONI

TRAVELLER BUSINESS		DI SERIE	IN OPZIONE	CODE VERSIONE	PREZZO ¹⁾
STANDARD	BlueHDi 120 S&S	9 POSTI	5/6 POSTI	1PKONNQPPKB0A0F0 641641	43100.-*
	BlueHDi 140 S&S EAT8			1PKONNQPE1B0A0F2 641820	46500.-*
	Motore elettrico 136 cv - batteria 50 kW/h			1PKONNQESFB0A0F0 641644	51'200.-
	Motore elettrico 136 cv - batteria 75 kW/h			1PKONNQEZFB0A0F0 641643	59'200.-
LONG	BlueHDi 140 S&S EAT8	9 POSTI	5/6 POSTI	1PKONPOPE1B0A0F2 641826	48500.-*
	Motore elettrico 136 cv - batteria 50 kW/h			1PKONPOESFB0A0F0 641647	53'200.-
	Motore elettrico 136 cv - batteria 75 kW/h			1PKONPOEZFB0A0F0 641646	61'200.-
TRAVELLER BUSINESS VIP		DI SERIE	IN OPZIONE FINO A	CODE VERSIONE	PREZZO ¹⁾
STANDARD	BlueHDi 180 S&S EAT8	6 POSTI	7 POSTI	1PKONNSPM1B0A0F2 641819	56200.-*
	Motore elettrico 136 cv - batteria 50 kW/h			1PKONNSESF0A0F2 641906	57'700.-
	Motore elettrico 136 cv - batteria 75 kW/h			1PKONNSEZFB0A0F2 641904	65'700.-
LONG	BlueHDi 180 S&S EAT8	6 POSTI	7 POSTI	1PKONPSPM1B0A0F2 641823	58200.-*
	Motore elettrico 136 cv - batteria 75 kW/h			1PKONPSEZFB0A0F2 641908	67'700.-

1) Prezzi di vendita (IVA 7,7% inclusa)

* Disponibile solo in stock

PEUGEOT TRAVELLER - EQUIPAGGIAMENTI DI SERIE

		ACTIVE	ALLURE	BUSINESS	BUSINESS VIP
SICUREZZA	ABS e ESC	•	•	•	•
	Assistenza alla Frenata d'Emergenza (AFE) e ASR	•	•	•	•
	Airbag frontali conducente e passeggero	•	•	•	•
	Airbag torace e testa conducente e passeggero	•	•	•	•
	Airbag a tendina nelle file 2 & 3	•	•	•	•
	Comando elettrico sicurezza bambini	-	•	-	•
	Indicatore perdita pressione pneumatici	•	•	•	•
	Fissazioni sedile Isofix nelle file 2 & 3	•	•	•	•
	Freno di stazionamento elettrico (BlueHDi 140 e 180)	- / • ⁽¹⁾	•	- / • ⁽¹⁾	•
	Kit di riparazione pneumatici	•	•	•	•

COMFORT	Porte con funzione Hands Free Sliding Doors per apertura automatica	- / 0 ⁽¹⁾	•	- / 0 ⁽¹⁾	•
	Accesso e avviamento mani libere	0	•	0	•
	Parcheggio posteriore assistito	• (2)	• (2)	• (2)	• (2)
	Telecamera di retromarcia VisioPark su Touchscreen 7''	-	• (2)	-	• (2)
	Climatizzatore manuale	•	-	•	-
	Climatizzatore automatico bi-zona anteriori	-	•	0	•
	Climatizzatore aggiuntiva posteriori (su Standard e Long)	•	•	0	•
	Riscaldamento aggiuntivo (Webasto non programmabile)	-	• / - ⁽¹⁾	-	• / - ⁽¹⁾
	Chiusura centralizzata porte con telecomando	•	•	•	•
	Retrovisori esterni elettrici e riscaldabili	•	•	•	•
	Retrovisori esterni richiudibili elettricamente	•	•	•	•
	Retrovisore interno elettrocromatico	0	•	0	•
	Regolatore e limitatore di velocità	• (2)	• (2)	• (2)	• (2)
	Tendine parasole in 2a fila	0	•	0	•
	Parabrezza stratificato a isolamento acustico e atermico	P	•	P	•
	Sedili conducente e passeggero elettrici, riscaldabili e con funzione massaggio	-	•	-	•
	Tetti in vetro occultabile separatamente con illuminazione d'atmosfera	- / 0 ⁽¹⁾	•	-	0
	Alzacristalli anteriori elettrici e sequenziali conducente e passeggero	•	•	•	•
	Fari fendinebbia	•	•	•	•
	Tavolini ribaltabili sugli schienali dei sedili della prima fila	•	•	-	•
Tavolino scorrevole retrattile	-	-	-	0	

• = di serie | 0 = disponibile in opzione | P = disponibile in Pacchetto | - = non disponibile

(1) versione termica / versione elettrica

(2) Si prega di verificare con il Suo punto vendita la disponibilità di questo equipaggiamento

PEUGEOT TRAVELLER - EQUIPAGGIAMENTI DI SERIE

		ACTIVE	ALLURE	BUSINESS	BUSINESS VIP
AUDIO & TELEMATICA	Presa 220V in 2a fila	0	•	-	•
	Computer di bordo	•	•	•	•
	Sistema audio RD6 MP3, radio digitale DAB+ con: - Kit Mani Libere Bluetooth® - Presa ausiliare (USB) - presa 12V	•	•	•	•
	Sistema audio con touchscreen 7" e MirrorLink®	•	•	•	•
	PEUGEOT Connect Nav : Sistema di navigazione 3D connesso con TomTom e dotato di riconoscimento vocale su Touchpad 7" (1)	0	•	0	•
	Amplificazione sistema audio: 5 altoparlanti+ 4 tweeters + subwoofer	-	•	-	•

STYLE	Ruote in acciaio 17" con copricerchi Miami	-	-	•	-
	Cerchi in lega 17" Phoenix	•	•	-	•
	Tessuto Curitiba triton Bise	-	-	•	-
	Tessuto Cran Bleu	•	-	-	-
	Pelle Claudia	-	•	-	•
	Rivestimento moquette	•	•	-	•
	Rivestimento TPO termoplastica	-	-	•	-
	Illuminazione a LED (per lettura anteriore e ricevimenti laterale)	-	•	-	•
	Fari diurni a EcoLED	•	-	•	-
	Fari allo Xenon con fari diurni a LED	0	•	0	•
	Gusci dei retrovisori e fasce laterali colore carrozzeria	•	•	•	•
	Paraurti colore carrozzeria	•	•	•	•
	Maniglie delle porte colore carrozzeria	•	-	•	-
	Maniglie delle porte cromate	-	•	-	•
	Tappeti nelle file 1, 2 e 3	-	•	-	•
<u>PACCHETTO VISIBILITA:</u> - accensione automatica dei proiettori - tergicristallo automatico - retrovisore interno elettrocromatico (tranne Active e Business)	•	•	•	•	
Volante multifunzione in pelle	-	•	-	•	

PORTE & VETRI	Porte laterali destra scorrevoli vetrate	•	•	•	•
	Porte laterali sinistra scorrevoli vetrate	•	•	-	•
	Porte laterali destra e sinistra scorrevoli motorizzata	- / 0 ⁽²⁾	•	- / 0 ⁽²⁾	•
	Vetri laterali fissi oscurati 70% nella 2a fila	•	-	•	-
	Vetri laterali fissi oscurati 70% nella 3a fila	•	-	•	-
	Vetri laterali fissi extra-oscurati 90% nella 2a e 3a fila	-	•	-	•
	Lunotto posteriore apribile	0	•	- / 0 ⁽²⁾	0

• = di serie | 0 = disponibile in opzione | P = disponibile in Pacchetto | - = non disponibile

(1) Pacchetto PEUGEOT Connect Nav compreso per 3 anni (servizi connessi : info traffico, stazioni di servizio, parcheggi, meteo, ricerca locale)

(2) Versione termica / versione elettrica

PEUGEOT TRAVELLER - EQUIPAGGIAMENTI DI SERIE

		ACTIVE	ALLURE	BUSINESS	BUSINESS VIP
AMBIENTE ELETRICO	Caricabatterie di bordo trifase da 11 KW	- / ● ⁽¹⁾	- / ● ⁽¹⁾	- / ● ⁽¹⁾	- / ● ⁽¹⁾
	Cavo elettrico (6 metri) modalità 2 prese di ricarica T2/J	- / ● ⁽¹⁾	- / ● ⁽¹⁾	- / ● ⁽¹⁾	- / ● ⁽¹⁾
	Lamiera di protezione sotto al motor	- / ● ⁽¹⁾	- / ● ⁽¹⁾	- / ● ⁽¹⁾	- / ● ⁽¹⁾
	Matrice TFT a colori 3"5, quadrante analogico del powermeter	- / ● ⁽¹⁾	- / ● ⁽¹⁾	- / ● ⁽¹⁾	- / ● ⁽¹⁾
	Selettore delle modalità di guida (ECO, NORMAL, POWER)	- / ● ⁽¹⁾	- / ● ⁽¹⁾	- / ● ⁽¹⁾	- / ● ⁽¹⁾
	Leva cambio e-Toggle	- / ● ⁽¹⁾	- / ● ⁽¹⁾	- / ● ⁽¹⁾	- / ● ⁽¹⁾

● = di serie | o = disponibile in opzione | P = disponibile in Pacchetto | - = non disponibile

(1) Versione termica / versione elettrica

PEUGEOT TRAVELLER - EQUIPAGGIAMENTI IN OPZIONE

		ACTIVE	ALLURE	BUSINESS	BUSINESS VIP	
SICUREZZA	NM01	Rete fermabagagli verticale	-	180.-	-	180.-
	RL05	Retrovisore interno elettrocromatico	150.-	•	150.-	•
	RS03	Ruota di scorta completa	- / 150.- ⁽¹⁾	-	- / 150.- ⁽¹⁾	-
	LI01	<u>PACCHETTO AFIL:</u> - avviso di superamento involontario della linea di carreggiata - lettura dei segnali stradali - accensione automatica dei proiettori e tergicristallo automatico - parabrezza stratificato a isolamento acustico e atermico - avviso stanchezza (basato sulla durata di guida)	450.-	450.-	450.-	450.-
	D403	<u>PACCHETTO SICUREZZA (e-Traveller)</u> - Active Safety Brake, frenata di emergenza attivo (video) - Avvertimento del rischio di collisione	- / 1200.- ⁽¹⁾	- / 1200.- ⁽¹⁾	- / 1200.- ⁽¹⁾	- / 1200.- ⁽¹⁾

AUDIO & TELEMATICA	ES12	Presse 220 V nella 2a fila	150.-	•	-	•
	WLX7	PEUGEOT Connect Nav ⁽²⁾ su Touchpad 7'' Volante multifunzione	950.-	•	950.-	•
	YR07	PEUGEOT Connect Box con Pack SOS & Assistenza incluso	- / 300.- ⁽¹⁾	•	- / 300.- ⁽¹⁾	•
		Pacchetto PEUGEOT Connect Nav 1 anno Estensione offerta di servizi connessi (oltre ai primi 3 anni offerti)	65.-	65.-	65.-	65.-
		Pacchetto PEUGEOT Connect Nav 3 anni Estensione offerta di servizi connessi (oltre ai primi 3 anni offerti)	142.-	142.-	142.-	142.-

• Di serie | - Non disponibile

(1) Versione termica / versione elettrica

(2) Sistema di navigazione 3D connesso con TomTom e dotato di riconoscimento vocale. Pacchetto PEUGEOT Connect Nav compreso per 3 anni (servizi connessi : Info Traffico, stazioni di servizio, parcheggi, meteo, ricerca locale)

PEUGEOT TRAVELLER - EQUIPAGGIAMENTI IN OPZIONE

		ACTIVE	ALLURE	BUSINESS	BUSINESS VIP	
COMFORT	YD01	Accesso e avviamento mani libere, volante multifunzione	450.-	•	450.-	•
	RE07	Climatizzatore automatico bi-zona anteriore	550.-	•	550.-	•
	NR02	Climatizzatore aggiuntiva posteriore	•	•	1'000.-	•
	DK12	Ulteriore tipo di riscaldamento attivabile a distanza e programmabile	-	700.-/(⁽¹⁾)	-	700.-/(⁽¹⁾)
	YB01	Head-up display	-	400.-	-	400.-
	UB07	- Sensori anteriore al parcheggio - Sorveglianza dell'Angolo Morto (SAM)	-	950.-	-	950.-
	UB13	Telecamera di retromarcia VisioPark su Touchscreen 7"	300.-	•	300.-	•
	OK01	Tetti vetrati occultabile separatamente con illuminazione d'atmosfera Standard / Long	- / 950.-(⁽¹⁾)	•	-	950.-
	LA04	Fari allo Xenon	900.-	•	900.-	•
PACK	J5TT (WLX7 +YR07)	PEUGEOT Connect Nav ⁽²⁾ su Touchpad 7" PEUGEOT Connect Box con Pack SOS & Assistenza incluso	- / 1250.-(⁽¹⁾)	•	- / 1250.-(⁽¹⁾)	•

• Di serie | - Non disponibile

(1) Versione termica / versione elettrica

(2) Sistema di navigazione 3D connesso con TomTom e dotato di riconoscimento vocale. Pacchetto PEUGEOT Connect Nav compreso per 3 anni (servizi connessi : Info Traffico, stazioni di servizio, parcheggi, meteo, ricerca locale)

PEUGEOT TRAVELLER - EQUIPAGGIAMENTI IN OPZIONE

		ACTIVE	ALLURE	BUSINESS	BUSINESS VIP	
EQUIPAGGIAMENTI SPECIFICI	UL04	Tappeti posteriore nelle file 2 & 3	100.-	•	-	•
	CB09	Copribagagli (di serie su Business VIP se panchetta 3 posti 2/3 - 1/3 nella 3a fila)	•	•	100.-	100.-
	D701	Tavolino scorrevole retrattile tra le file 2 e 3	-	-	-	700.-
	QC01	Modulo di trasformazione carrozzeria	150.-	-	150.-	-
	ZHCQ	Cerchi in lega 17" Phoenix	•	•	- /600.- ⁽¹⁾	•
	ZHCM	- GRIP CONTROL	-	-	450.-	-
	ZHDA	- GRIP CONTROL - Cerchi in lega 17" Phoenix	-	-	- /1050.- ⁽¹⁾	-
		- GRIP CONTROL	450.-	450.-	-	450.-
--M0	Vernice metallizzata / vernice perlata	900.-	900.-	900.-	900.-	

PORTE & VETRI	VD18	Aspetto vetri posteriori extra-oscurati 90% 2a e 3a file (non compatibile con vetri laterali scorrevoli)	100.-	•	100.-	•
	UD03	Tendine laterali manuale 2a fila	150.-	•	150.-	•
	WO07	Lunotto posteriore apribile	200.-	•	- / 200.- ⁽¹⁾	200.-
	WZ07	Porta laterale scorrevole sinistra	•	•	800.- / • ⁽¹⁾	•
	WZ08	<u>PACCHETTO MOTORIZZAZIONE:</u> - Porte laterali destra e sinistra scorrevoli motorizzata - Accesso e avviamento mani libere - Comando elettrico sicurezza bambini - Presa 220V - Maniglie delle porte cromate - Volante multifunzione	- / 1'350.- ⁽¹⁾	•	- / 1'350.- ⁽¹⁾	•
	WZ09	<u>PACCHETTO MANI LIBERE:</u> - Pacchetto Motorizzazione - Sensore d'apertura su porte scorrevole - Volante multifunzione	- / 1'650.- ⁽¹⁾	•	- / 1'650.- ⁽¹⁾	•

• Di serie | - Non disponibile

(1) Versione termica / versione elettrica


PEUGEOT TRAVELLER - COMBINAZIONI DI SEDILI DI SERIE

ACTIVE		<p>8 POSTI TESSUTO CRAN BLEU</p> <p>FILA 1: Sedile conducente con appoggiatesta, con regolazione in altezza e lombare Sedile passeggero con appoggiatesta, con schienale ribaltabile a tavolino</p> <p>FILA 2: Panchetta a 3 posti su binari e rimovibile, frazionati 2/3-1/3, ribaltamento, ripiegabile a tavolino e in portafoglio (T2)</p> <p>FILA 3: Panchetta a 3 posti su binari e rimovibile, frazionati 2/3-1/3, ribaltamento, ripiegabile a tavolino e in portafoglio (T2)</p>
	ALLURE	
BUSINESS		
	BUSINESS VIP	




PEUGEOT TRAVELLER - COMBINAZIONI DI SEDILI IN OPZIONE

SU TRAVELLER ACTIVE

CODE	5 POSTI TESSUTO CRAN BLEU	Prezzo
AN00	 <p>FILA 1: Sedile conducente con appoggiatesta, con regolazione in altezza e lombare Sedile passeggero con appoggiatesta, con schienale ribaltabile a tavolino</p> <p>FILA 2: Panchetta a 3 posti rimovibile su binari, frazionata 2/3-1/3, ribaltamento, ripiegabile a tavolino e in portafoglio (T2)</p>	-600.-

SU TRAVELLER ALLURE

CODE	5 POSTI PELLE CLAUDIA	Prezzo
AN00	 <p>FILA 1: Sedile conducente riscaldamento e massaggi, con bracciolo, con regolazione in altezza e lombare Sedile passeggero riscaldamento e massaggi, con bracciolo, con regolazione in altezza e lombare</p> <p>FILA 2: Panchetta a 3 posti su binari rimovibile, frazionata 2/3-1/3, ribaltamento, ripiegabile a tavolino e in portafoglio (T2)</p>	-600.-

T1 =



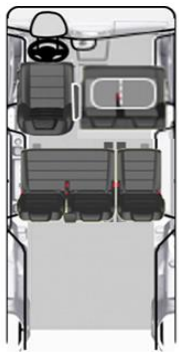
T2 =

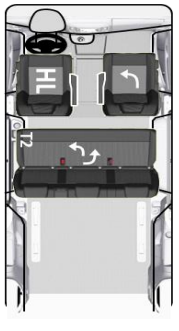


PEUGEOT TRAVELLER - COMBINAZIONI DI SEDILI IN OPZIONE

SU TRAVELLER BUSINESS

CODE	6 POSTI TESSUTO CURITIBA TRITON BISE	Prezzo
WAAO	 <p>FILA 1: Sedile conducente con bracciolo, con regolazione in altezza e lombare Panchetta passeggero 2 posti con archivio</p> <p>FILA 2: Panchetta a 3 posti rimovibile, frazionati 2/3-1/3, ribaltamenta, ripiegabile a tavolino e in portafoglio (T2)</p> <p>FILA 3: Panchetta a 3 posti rimovibile, frazionati 2/3-1/3, ribaltamenta, ripiegabile a tavolino e in portafoglio (T2)</p>	200.-


CODE	6 POSTI TESSUTO CURITIBA TRITON BISE	Prezzo
AN00	 <p>FILA 1: Sedile conducente con bracciolo, con regolazione in altezza e lombare Panchetta passeggero 2 posti con archivio</p> <p>FILA 2: Panchetta a 3 posti rimovibile, frazionati 2/3-1/3, ribaltamenta, ripiegabile a tavolino e in portafoglio (T2)</p>	-600.-

CODE	5 POSTI TESSUTO CURITIBA TRITON BISE	Prezzo
WAAO + AN00	 <p>FILA 1: Sedile conducente con bracciolo, con regolazione in altezza e lombare Sedile passeggero con bracciolo, con schienale ribaltabile a tavolino</p> <p>FILA 2: Panchetta a 3 posti rimovibile, frazionati 2/3-1/3, ribaltamenta, ripiegabile a tavolino e in portafoglio (T2)</p>	-400.-



PEUGEOT TRAVELLER - COMBINAZIONI DI SEDILI IN OPZIONE

SU TRAVELLER BUSINESS VIP

CODE	7 POSTI PELLE CLAUDIA		Prezzo
AN17		<p>FILA 1: Sedile conducente riscaldamento e massaggi, con bracciolo, con regolazione in altezza e lombare Sedile passeggero riscaldamento e massaggi, con bracciolo, con regolazione in altezza e lombare</p> <p>FILA 2: 2 sedili individuali su binari, con bracciolo, con possibilità di essere nel senso di marcia o nel senso opposto, con schienale ribaltabile a tavolino</p> <p>FILA 3: Panchetta a 3 posti rimovibile, frazionati 2/3-1/3, su binari, ribaltamento, ripiegabile a tavolino e in portafoglio (T2)</p> <p>Copribagagli</p>	900.-

T1 =



T2 =



PEUGEOT TRAVELLER - PERSONALIZZAZIONE

			PREZZO	CODE VERNICE
VERNICE STANDARD		BIANCO KAOLIN	CHF 0.00	PRP0
VERNICE METALLIZZATA / MADREPERLACEA		NERO PERLA NERA (M)	CHF 900.00	9VM0
		GRIGIO ARTENSE (M)	CHF 900.00	F4M0
		GRIGIO PLATINIUM (M)	CHF 900.00	VLM0
		SABLE (P)	CHF 900.00	EUM0
		MARRONE RICH OAK (P)	CHF 900.00	G6M0

Immagine forniti a titolo orientativo
M = Vernice metallizzate | P = Vernice madreperlacea

RIVESTIMENTI

	Tessuto Curitiba triton Bise	Tessuto Cran Blu (44FY)	Pelle Claudia (CYFX)
ACTIVE		S	
ALLURE			S
BUSINESS	S		
BUSINESS VIP			S

S= di serie

CERCHI



Cerchi 17''
MIAMI



Cerchi in lega 17''
PHOENIX

ACCESSORI E CONTRATTI DI SERVIZIO

ACCESSORI - (Prezzi consigliati CHF, IVA 7,7% inclusa)

Wallbox monofase 3.7 kW (incl. 1 cavo di ricarica fisso)	9835662580	1066
Wallbox trifase 11 kW (incl. 1 cavo di ricarica fisso)	9835662980	1290
Smart Wallbox trifase 11 kW (incl. 1 cavo di ricarica fiss	9835662780	1714
Smart Wallbox trifase 22 kW	9835662680	1571
Kit Premium di caricabatterie universale	9835784080	1671
Cavo di ricarica 7,4 kW	9844681180	358
Cavo di ricarica 11 kW	9844681280	399
Cavo di ricarica 22 kW	9844681380	472
Tappeti anteriori	1614084480	114
Vasca di protezione bagagliaio	1614077380	77
Ruota di scorta 16 pollici *	9836015480	225
Kit di attrezzi per la ruota di scorta	1677686780	70
Portapacchi	1612491580	147
Box da tetto Thule Pacific 420 litri	1609665780	550
Set di portasci Thule Snowpack M per 4 paia di sci	1629426080	240
Portabici Thule Coach 298 per 1 bici sul portapacchi	1642748780	160
Portabici Thule Coach 274 per 2 biciclette sul gancio	1629425880	675
Gancio di traino con testa a sfera smontabile V1*	1637819880	597
Cablaggio per gancio di traino V1*	1680088880	258

* Verificare la variante corretta presso il vostro partner Peugeot

CONTRATTI DI SERVIZIO - (Prezzi consigliati CHF, IVA 7,7% inclusa)

Garantie Plus

Estensione garanzia di fabbrica

	TRAVELLER	e-TRAVELLER
4 anni / 80'000 km	410	410
5 anni / 100'000 km	727	727

Service Plus

Estensione garanzia di fabbrica & lavori di manutenzione

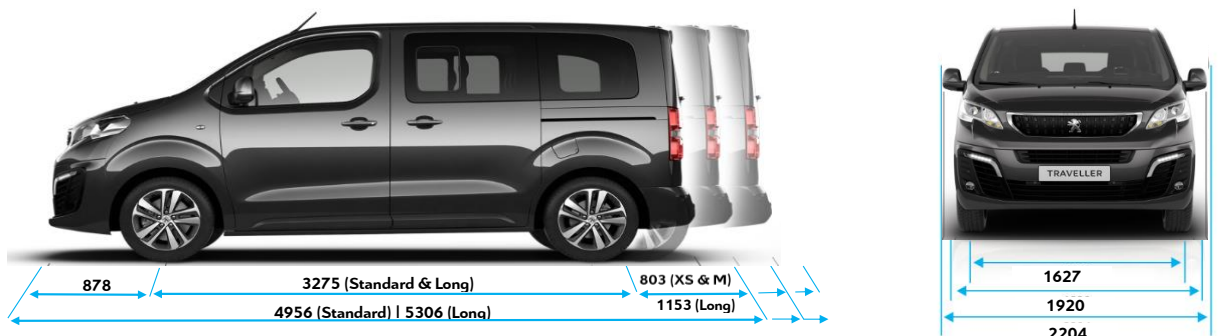
3 anni / 80'000 km	1651	936
4 anni / 80'000 km	1887	1120

Swiss Pack Plus


Estensione garanzia di fabbrica, lavori di manutenzione & parti soggette ad usura

3 anni / 80'000 km	2897	1540
4 anni / 80'000 km	3170	1752

PEUGEOT TRAVELLER - DIMENSIONI



(1) = Standard | (2) = Long



DIMENSIONI ESTERIORI (mm)

	STANDARD	LONG
Lunghezza totale	4956	5306
Passo	3275	3275
Lunghezza sbalza anteriore	878	878
Lunghezza sbalza posteriore	803	1153
Larghezza (senza specchietti retrovisori)	1920	1920
Larghezza con specchietti retrovisori ripiegati	2204	2204
Altezza	1890	1890
Altezza con carico utile maggiorato	1930	1940
Larghezza d'apertura massima delle porte posteriori	1212	1212
Altezza d'apertura massima delle porte posteriori	1181	1181
Soglia mini - soglia maxi	584 / 653	584 / 664

DIMENSIONI INTERIORI (mm)

	STANDARD	LONG
Lunghezza di carico maximale (<i>schienale ripiegato</i>)	3161	3511
Lunghezza di carico maximale dietro fila 1 (<i>posizione normale</i>)	2413	2763
Larghezza carico tra le passaruota	1228	1228
Larghezza carico maximale	1618	1618
Altezza carico maximale	1337	1339
Larghezza d'apertura massima delle porte scorrevoli	935	935
Altezza d'apertura massima delle porte scorrevoli	1181	1181

PEUGEOT TRAVELLER - DATI TECNICI

MOTORIZZAZIONE	BlueHDi 120 S&S	BlueHDi 140 S&S	BlueHDi 140 S&S EAT8	BlueHDi 180 S&S EAT8
Numero cilindri	4			
Cilindrata (cm3)	1499	1997		
Potenza massima kW CEE (CV CEE) a giri/min	88 (120) / 3500	106 (144) / 3750	106 (144) / 3750	132 (180) / 4000
Coppia massima in Nm CEE a giri/min	300 / 1750	340 / 2000	370 / 2000	400 / 2000
Norme antinquinamento	EURO 6			
Sistema Stop&Start	•			

• = di serie | - = Non disponibile

TRASMISSIONE	BlueHDi 120 S&S	BlueHDi 140 S&S	BlueHDi 140 S&S EAT8	BlueHDi 180 S&S EAT8
Cambio	Manuale		EAT8	
Numero di rapporti	6		8	

EAT8= Efficient Automatic Transmission 8

PESI E CARICI	BlueHDi 120 S&S	BlueHDi 140 S&S	BlueHDi 140 S&S EAT8	BlueHDi 180 S&S EAT8
Peso totale ammissibile (Standard / Long)	2700 - 2760 -	2690 - 2790 2790 - 2820	2800 - 2840 -	2800 - 2830 2830 - 2860
Peso min. (kg) senza opzioni (Standard / Long)	1734 - 2156 -	1793 - 2213 1823 - 2269	1839 - 2251 -	1839 - 2275 1842 - 2301
Massa rimorchiabile frenata max. (kg)	1400	1900	1900	1900
Portata utile max su assale anteriore (kg)	1500			
Portata utile max su assale posteriore (kg)	1500			

FRENI - PNEUMATICI	
Freni anteriori/posteriori	Dischi ventilati/Dischi pieni
Pneumatici	215/65 R16 - 215/60 R17

CARBURANTE (capacità in litri)	
Diesel	69

ND : Dati non disponibili, in fase di omologazione

PEUGEOT TRAVELLER - DATI TECNICI

PRESTAZIONI (Conducente solo)	STANDARD		LONG	
	0 - 100 km/h (sec)	Velocità max (km/h)	0 - 100 km/h (sec)	Velocità max (km/h)
BlueHDI 120 S&S	12,0	170		
BlueHDI 140 S&S	ND	185	ND	185
BlueHDI 140 S&S EAT8	ND	185		
BlueHDI 180 S&S EAT8	8,8	185	8,8	185

CONSUMI (l/100 km) ⁽¹⁾ (consumo misto)	STANDARD	LONG
BlueHDI 120 S&S	6.9	
BlueHDI 140 S&S	7.7	7.7
BlueHDI 140 S&S EAT8	7.9	
BlueHDI 180 S&S EAT8	7.8	7.8

CONSUMI ⁽¹⁾ (Equivalente benzina (l/100km) / Emissioni di CO2 misto (g/km))	STANDARD	LONG
BlueHDI 120 S&S	7.9 / 181	
BlueHDI 140 S&S	8.8 / 203	8.8 / 203
BlueHDI 140 S&S EAT8	9.0 / 206	
BlueHDI 180 S&S EAT8	8.9 / 205	8.9 / 205

Media di tutte le auto nuove commercializzate: 149 g CO2 / km. Valore obiettivo provvisorio secondo il nuovo ciclo di prova del WLTP : 118 g CO2/km

CONSUMI ⁽¹⁾ (Emissioni di CO2 derivanti dalla messa a disposizione di carburanti (g/km) - Categoria di consumo carburante)	STANDARD	LONG
BlueHDI 120 S&S	33 / E	
BlueHDI 140 S&S	37 / F	37 / F
BlueHDI 140 S&S EAT8	38 / F	
BlueHDI 180 S&S EAT8	38 / F	38 / F

⁽¹⁾ Dati in fase di omologazione

ND : Dati non disponibili, in fase di omologazione

PEUGEOT e-TRAVELLER - DATI TECNICI

MOTORIZZAZIONE	Motore elettrico 136 cv (100 kW)
Potenza max. kW CEE (ch CEE) / a giri/min	100 (136) / 3'673 a 10'000 giri/min
Coppia maxi (Nm)	260

TRASMISSIONE	
Cambio	Automatico

PESI E CARICI (Kg)	Batteria 50 kW/h	Batteria 75 kW/h
Peso totale ammissibile Standard Long	2810-3015 2965-3030	2965 - 3100 2970 - 3100
Massa a vuoto minima - massima (kg) Standard Long	1969 - 2344 1989 - 2336	2140 - 2533 2167 - 2541
Massa rimorchiabile frenata max. (kg)	1000	

PNEUMATICI	
Pneumatici	215/65 R16 - 215/60 R17

PRESTAZIONI (conducente solo)	
Velocità max (km/h)	130
0-100 km/h (s)	10,8 s (50 kWh) / 11,9 s (75 kWh)

CONSUMI & EMISSIONI (WLTP)	Batteria 50 kW/h	Batteria 75 kW/h
Consumi nel ciclo combinato	28,2 kWh/100 km	29,5 kWh/100 km
Emissioni di CO2 misto *(g/km)	0	
CO2 carburante (g/km)	7	7
Categoria di efficienza energetica	A	B
Equivalente benzina (l/100 km)	3,1	3,25
Autonomia WLTP (km)	230	330

Media di tutte le auto nuove commercializzate: 149 g CO2 / km. Valore obiettivo provvisorio secondo il nuovo ciclo di prova del WLTP : 118 g CO2/km

GARANZIA E ASSISTENZA PEUGEOT⁽¹⁾

12 anni di garanzia anticorrosione
3 anni di garanzia sulla vernice
3 anni / 80'000 km di garanzia su pezzi, mano d'opera e Peugeot Assistance (A seconda della condizione che si verifica per prima) ⁽²⁾
Batteria garantita 8 anni / 160'000km, per 70% della sua capacità di carica (e-Traveller).
Assistenza immediata in tutto Europa 24 ore su 24. Chiamata gratuita in tutta la Svizzera: 0800 55 50 05
Manutenzione: ogni 40 000 km o ogni 24 Monate (30 000 km o ogni 12 Monate su BlueHDi 180 S&S EAT8). A seconda della condizione che si verifica per prima.

⁽¹⁾ Per conoscere le modalità di applicazione di questi contratti, garanzia e servizi, richiedete la documentazione contrattuale al vostro partner Peugeot.

⁽²⁾ Eccetto i pezzi soggetti a usura

Con riserva di modifiche tecniche e variazioni nei prezzi. I prezzi indicati sono quelli raccomandati, non vincolanti.

I valori di consumo di carburante e di emissioni di CO2 indicati sono conformi all'omologazione WLTP (Regolamento UE 2017/948). A partire dal 1° settembre 2018, i veicoli nuovi sono testati sulla base della procedura di prova armonizzata a livello mondiale per i veicoli leggeri (WLTP), che è una nuova procedura più realistica che permette di misurare il consumo di carburante e le emissioni di CO2. La procedura WLTP sostituisce completamente il nuovo ciclo europeo di guida (NEDC), che era la procedura di prova utilizzata precedentemente. Dal momento che le condizioni di prova sono più realistiche, i consumi di carburante e le emissioni di CO2 misurate secondo la procedura WLTP sono, in numerosi casi, più elevati rispetto a quelli misurati secondo la procedura NEDC. I valori di consumo di carburante e di emissione di CO2 possono variare in funzione degli equipaggiamenti, delle opzioni e della tipologia di pneumatici. Il vostro concessionario è a vostra disposizione per maggiori chiarimenti. Maggiori informazioni sul sito web www.peugeot.ch