

PEUGEOT EXPERT KOMBI

PREISE - AUSSTATTUNGEN - TECHNISCHE DATEN
22.07.2021



Empfohlene Verkaufspreise (CHF) - inklusiv 7,7% MwSt.

MOTORSIERUNGEN	COMPACT 4,60 m	STANDARD 4,95 m	LONG 5,30 m
BlueHDi 120 S&S BVM6	35'720.- 1PKONMLPPKB0A0F0 / 641715	37'720.- 1PKONNLPPKB0A0F0 / 641710	-
BlueHDi 140 S&S BVM6	-	39'170.- 1PKONNLPEKB0A0F0 / 641712	41'170.- 1PKONPLPEKB0A0F0 / 641718
e-Expert 136 50 kWh Batterie	-	45'320.- 1PKONNLESFB0A0F0 / 641714	47'320.- 1PKONPLESFB0A0F0 / 641720
e-Expert 136 75 kWh Batterie	-	53'320.- 1PKONNLEZFB0A0F0 / 641713	55'320.- 1PKONPLEZFB0A0F0 / 641719

SERIENAUSSTATTUNGEN

On-Board Aufladegerät 11 kW dreiphasig (nur auf e-Expert Kombi)

Mode 2-Ladekabel (Typ 2/J) (nur auf e-Expert Kombi)

ABS und Bremsassistent

Frontairbags Fahrer und Beifahrer

Seitenairbags Fahrer und Beifahrer (Thorax & Kopf)

Optisches und akustisches Warnsignal bei nicht angelegtem Sicherheitsgürtel für Fahrer und Beifahrer Sitzpositionen (nur in der ersten Reihe. gilt nicht für die Reihen 2 und 3)

Stoßfänger vorn und hinten schwarz

Zentralverriegelung der Türen mit Fernbedienung

Reifendrucksensor (indirekt)

ESC und Antriebsschlupfregelung ASR

Polsterung Stoff Curitiba triton

Reifenpannen-Set

Elektrische Fensterheber vorn mit Komfortschaltung

Geschwindigkeitsregler und -begrenzer

Bordcomputer

Seitliche Schiebetür rechts

Audio-System RD6 MP3, Digitalradio mit DAB+

Aussenspiegel elektrisch verstell- und beheizbar

Kunststoff - Bodenbelag

16-Zoll-Räder mit Radnabendeckel schwarz

Hintere feststehende Scheiben

Heckklappe mit beheizbarer Heckscheibe und Heckscheibenwischer

PEUGEOT EXPERT *KOMBI*

OPTIONEN - SICHERHEIT		PREIS MwSt. inkl.	PREIS MwSt. exkl.
Einparkhilfe hinten	UB01	575.-	534.-
Nebelscheinwerfer	PR06	230.-	214.-
Vollwertiges Reserverad (Nur für e-Expert verfügbar)	RS03	175.-	162.-
PAKET RÜCK-ÜBERWACHUNG			
- Einparkhilfe hinten - Audio-System RDS MP3 mit DAB+ - Rückfahrkamera mit Anzeige auf der 7" Touchscreen	UB13	1'300.-	1'207.-
PAKET SICHT			
- Automatische Fahrlichteinschaltung - Akustische Windschutzfrontscheibe - Automatisches Einschalten der Scheibenwischer (serie wenn Pack Navigation WLX7 bestellt wird)	NB08	230.-	214.-

OPTIONEN - AUDIO & TELEMATIK			
Audio-System RD6 MP3, Digitalradio mit DAB+: - Bluetooth®-Freisprecheinrichtung - USB-Anschluss und 12V-Steckdose	WLZ1	●	-
PAKET RADIO (1): - Digitalradio mit DAB+ mit Bluetooth®-Freisprecheinrichtung - USB-Anschluss und 12V-Steckdose - 7-Zoll-Touchscreen - MirrorLink®	WLX9	1'300.-	1'207.-
Peugeot Connect Navigation⁽²⁾ am 7-Zoll-Touchscreen mit DAB+^{(1)*}	WLX7	1'900.-	1'764.-
Peugeot Connect Box mit Paket SOS & Peugeot Connect Assistanz*	YR07	350.-	325.-
Paket PEUGEOT Connect Nav 1 Jahr Verlängerung des Pakets von Internet verbundenen Diensten nach Ablauf der 3 Jahren inkl.		75.-	70.-
Paket PEUGEOT Connect Nav 3 Jahre Verlängerung des Pakets von Internet verbundenen Diensten nach Ablauf der 3 Jahren inkl.		160.-	149.-

*Kann nicht einzeln für e-Expert bestellt werden. Siehe Option J5TT.

OPTIONEN - VERGLASUNG & TÜREN			
Seitliche Schiebetür links	WZ07	920.-	854.-
Hecktüren (Öffnungsweite 180°) mit beheizbarer Heckscheibe und Heckscheibenwischer	WO05	140.-	130.-
Scheiben stärker getönt in Reihe 2 und 3 - Heckscheibe stärker getönt Seitliche Scheibenfenster in Reihe 2	VG02	520.-	483.-

(1) Nicht kompatibel mit dem Paket Rück-Überwachung

(2) Internet verbundenes 3D-Navigationssystem TomTom mit Spracherkennung. Paket Peugeot Connect Nav 3 Jahre inkl. (Internet verbundene Dienste: Info Trafic, Tankstellen, Parkhäuser, Wetter, lokale Suche)

PEUGEOT EXPERT *KOMBI*

OPTIONEN - KOMFORT		PREIS MwSt. inkl.	PREIS MwSt. excl.
Manuelle Klimaanlage	RE01	●	-
Zweizonige Klimaanlage automatisch vorne	RE07	2'350.-	2'182.-
Manuelle Klimaanlage und Zusatzklimaanlage hinten (nicht verfügbar auf Compact)	NR02	950.-	882.-
Elektrisch einklappbare Aussenspiegel (serie wenn Pack Look PD22/PD69 bestellt wird)	HU02	175.-	162.-

OPTIONEN - SPEZIFISCHE AUSSTATTUNGEN			
Umbauersteckdose	QC01	175.-	162.-
Steuergerät und Anschlusssteckdose für Anhängervorrichtung	QC06	350.-	325.-
Anhängerkupplung Schwanenhals demontierbar - Anschlusssteckdose für Anhängervorrichtung ⁽⁵⁾	AQ05	980.-	910.-

(5) nicht verfügbar auf e-Expert

OPTIONEN - STYL				
16-Zoll-Radzierdeckel (Nur für e-Expert verfügbar)	ZHCI	0.-	0.-	
17-Zoll-Radzierdeckel (Nur für e-Expert verfügbar)	ZHCJ	230.-	214.-	
PAKET LOOK (unvereinbar mit den Sonderlackierungen): ⁽²⁾ - Stossfänger vorne und hinten in Wagenfarbe lackiert (nur vorne auf Long) - Elektrisch einklappbare Aussenspiegel - Türgriffe in Wagenfarbe - Nebelscheinwerfer - Tagesfahrlicht LED	COMPACT / STANDARD	PD22	750.-	696.-
	LONG	PD69	400.-	371.-
Lackierung Weiss Banquise		P0WP	0.-	0.-
Metallic-Lackierung / Perlmutter-Lackierung		M0--	900.-	836.-
Sonderlackierung		E0--	auf Anfrage	

⁽¹⁾In Verbindung mit Peugeot Connect Nav nicht programmierbar sondern nur mittels Fernbedienung aktivierbar

⁽²⁾enthält die Option "elektrisch klappbare und abtauende Spiegel" HU02

PEUGEOT EXPERT KOMBİ





SITZKOMBINATIONEN

STOFF CURITIBA TRITON (43FT)		9 PLÄTZE		8 PLÄTZE	6 PLÄTZE		5 PLÄTZE	3 PLÄTZE		2 PLÄTZE
REIHE 1	Höhenverstellbarer Fahrersitz und Lendenwirbelstütze + Beifahrer-Doppelsitzbank (nicht verfügbar auf e-Expert Kombi)	●	-	-	●	-	-	●	-	-
	Höhenverstellbarer Fahrersitz mit Armlehne und Lendenwirbelstütze + Beifahrer-Doppelsitzbank mit Ablagen (serienmässig auf e-Expert Kombi)	-	○	-	-	○	-	-	○	-
	Höhenverstellbarer Fahrersitz und Lendenwirbelstütze + Einzelbeifahrersitz mit Armlehne und ausklappbar	-	-	○	-	-	○	-	-	○
REIHE 2	Geteilte 3er Sitzbank 2/3-1/3, kippbar	●	●	●	●	●	●	-	-	-
	Kein Sitz (unvereinbar mit der Sitzbank in Reihe 3)	-	-	-	-	-	-	○	○	○
REIHE 3	Ungeteilte 3er-Sitzbank kippbar	●	●	●	-	-	-	-	-	-
	Kein Sitz	-	-	-	○	○	○	●	●	●
OPTIONEN CODE		Reihe 1	WAAF	WAAO	WAAF	WAAO	WAAO	WAAF	WAAO	
		Reihe 2					AL00	AL00	AL00	
		Reihe 3				AN00	AN00	AN00		
PREISE inkl. MwSt.		0.-	150.-	400.-	-250.-	-100.-	150.-	-500.-	-350.-	-100.-

● = serienmässig | ○ = optional

PEUGEOT EXPERT *KOMBI*

LACKIERUNGEN

		Code	PREIS MwSt inkl	PREIS MwSt exkl	
STANDARD		WEISS BANQUISE	WPP0	0.-	0.-
METALLIC-LACKIERUNGEN		SCHWARZ PERLA NERA (M)	9VM0	900.-	836.-
		GRAU ARTENSE (M)	F4M0	900.-	836.-
		GRAU PLATINIUM (M)	VLM0	900.-	836.-

Die Bilder dienen nur der Illustration.
M0= Metallic-Lackierung

PEUGEOT EXPERT KOMBI

TECHNISCHE DATEN

MOTORISIERUNG	BlueHDi 120 S&S	BlueHDi 140 S&S	BlueHDi 140 S&S EAT8	e-Expert 136 50kWh / 75kWh	
Anzahl Zylinder	4			-	
Hubraum (cm ³)	1499	1997	1997	-	
Maximale Leistung kW (PS) bei U / min	88 (120) / 3500	NV	NV	100 (136)	
Maximales Drehmoment Nm bei U / min	300 / 1750	NV	NV	260	
AbgasNorm	Euro 6.3				
Reichweite WLTP	-	-	-	bis zu 230 km*	bis zu 330 km*
Ladezeit mit einer 7.4 kW Wall Box	-	-	-	0% bis 100% etwa 7:30	0% bis 100% etwa 11:20
Ladezeit mit einer 11 kW Wall Box	-	-	-	0% bis 100% etwa 5:00	0% bis 100% etwa 7:30
Ladezeit von einem 100kw öffentlichen Terminal	-	-	-	0% bis 80% etwa 30mn	0% bis 80% etwa 45mn
Stop&Start-System	•	•	•	-	-

*Die genaue Reichweite variiert je nach Fahrzeuggewicht (Radstand, Optionen, Nutzlast, Passagiere, Anhängelast) und Fahrbedingungen.

GETRIEBE	BlueHDi 120 S&S	BlueHDi 140 S&S	BlueHDi 140 S&S EAT8	e-Expert 136 50kWh / 75kWh	
Schaltgetriebe	Schaltgetriebe		Automatgetriebe	Automatik	
Anzahl der Vorwärtsgängen	6		8	1	

EAT8= Efficient Automatic Transmission 8

BREMSEN - REIFEN	BlueHDi 120 S&S	BlueHDi 140 S&S	BlueHDi 140 S&S EAT8	e-Expert 136 50kWh / 75kWh	
Bremsen vorne / hinten	Belüftete Scheiben/Scheiben				
ReifenVimension	215/65 R16 - 215/60 R17				

TREIBSTOFF (Treibstofftank in Liter)	BlueHDi 120 S&S	BlueHDi 140 S&S	BlueHDi 140 S&S EAT8	e-Expert 136 50kWh / 75kWh	
Diesel	69			-	

FAHRLEISTUNGEN (Fahrer allein)	COMPACT		STANDARD		LONG	
	0 - 100 km/h (sec)	Spitzengesch. (km/h)	0 - 100 km/h (sec)	Spitzengesch. (km/h)	0 - 100 km/h (sec)	Spitzengesch. (km/h)
BlueHDi 120 S&S	NV	NV	NV	NV	NV	NV
BlueHDi 140 S&S	NV	NV	NV	NV	NV	NV
BlueHDi 140 S&S EAT8	NV	NV	NV	NV	NV	NV
50 kWh 136	NV	NV	NV	NV	NV	NV
75 kWh 136	NV	NV	NV	NV	NV	NV

TREIBSTOFFVERBRAUCH (l/100 km) ⁽¹⁾ (Verbrauch städtisch / Verbrauch ausserstädtisch / Gesamtverbrauch)	COMPACT	STANDARD	LONG
BlueHDi 120 S&S	NV	NV	NV
BlueHDi 140 S&S	NV	NV	NV
BlueHDi 140 S&S EAT8	NV	NV	NV

TREIBSTOFFVERBRAUCH ⁽¹⁾ Benzinäquivalent (L/100 km) CO ₂ -Emission gesamt - (g/km) CO ₂ -Emissionen aus der Treibstoffbereitstellung (g/km) Treibstoffverbrauchskategorie	COMPACT	STANDARD	LONG
BlueHDi 120 S&S	NV	NV	NV
BlueHDi 140 S&S	NV	NV	NV
BlueHDi 140 S&S EAT8	NV	NV	NV

Durchschnittlicher CO₂-Ausstoss aller verkauften Neuwagen: 169 g / km. Provisorischer Zielwert nach dem neuen WLTP-Testzyklus : 118 g CO₂/km.

Die angegebenen Kraftstoffverbrauchs- und CO₂-Emissionswerte entsprechen der WLTP-Genehmigung (EU-Verordnung 2017/948). Ab dem 1. September 2018 werden neue Fahrzeuge auf der Grundlage des Worldwide Harmonised Light Vehicle Test Procedure (WLTP), einem neuen und realistischeren Prüfverfahren zur Messung von Kraftstoffverbrauch und CO₂-Emissionen, typgenehmigt. Dieses WLTP-Verfahren ersetzt vollständig den Neuen Europäischen Fahrzyklus (NEFZ), der bisher das Prüfverfahren war. Da die Testbedingungen realistischer sind, sind der Kraftstoffverbrauch und die nach dem WLTP-Verfahren gemessenen CO₂-Emissionen in vielen Fällen höher als die nach dem NEFZ-Verfahren. Der Kraftstoffverbrauch und die CO₂-Emissionswerte können je nach Ausrüstung, Optionen und Reifentyp variieren. Erkundigen Sie sich bei Ihrer Verkaufsstelle nach weiteren Informationen. Weitere Informationen finden Sie auf www.peugeot.ch

(1)Unverbindliche Angaben mit 8 Plätzen - in Homologationsphase
NV: Daten nicht verfügbar im Moment - in Homologationsphase

PEUGEOT EXPERT KOMBI

TECHNISCHE DATEN

AUSSENABMESSUNGEN	COMPACT	STANDARD	LONG
Gesamtlänge (m)	4,609	4,959	5,309
Gesamtbreite (ohne Rückspiegel) (m)	1,920	1920	1920
Breite mit angeklappten Rückspiegel (m)	2,010	2,010	2,010
Breite mit ausgeklappten Rückspiegel (m)	2,204	2,204	2,204
Gesamthöhe mit Standard-Nutzlast (m)	1,905	1,895	1,895
Radstand (m)	2,925	3,275	3,275
Vordere Überhanglänge (mm)	878	878	878
Hintere Überhanglänge (mm)	803	803	1153

INNENABMESSUNGEN	COMPACT	STANDARD	LONG
Ladelänge max. (Beifahrerrücklehne zum Tablet umgeklappt) (mm)	2811	3161	3511
Ladelänge max. hinter Fahrersitz / Beifahrersitz (normale Position)(mm)	2063	2413	2763
Ladebreite zwischen den Radkästen (mm)		1228	
Ladebreite max. (mm)		1618	
Ladehöhe max. (mm)	1334	1337	1339
Ellenbogenbreite im Reihe 1 / Reihe 2 / Reihe3 (m)		1515 / 1586 / 1570	


ÖFFNUNGSABMESSUNGEN	COMPACT	STANDARD	LONG
Öffnungsweite maxi. hintere Türen (m)	1,229	1,212	1,212
Öffnungshöhe hintere Türen (m)	1,177	1,181	1,181
Schwelle mini - Schwelle maxi (m)	0,587 / 0,610	0,584 / 0,653	0,584 / 0,664
Öffnungsweite maxi der Schiebetüren (m)	0,743	0,933	0,933
Öffnungshöhe der Schiebetüren (mm)	1,180	1,181	1,181

GEWICHTE / ANHÄNGERLAST / NUTZLAST	BlueHDi 120 S&S	BlueHDi 140 S&S	BlueHDi 140 S&S EAT8	e-Expert 136 50kWh / 75kWh
Zulässiges Gesamtgewicht (kg) (Compact / Standard / Long)	2660-2690/ -----/ -----	-----/ 2760-2810/ 2790-2850	-----/ 2800-2840/ 2830-2870	2855-2925/ ----- 2950-3015/3100 2965-3030/3100
Leergewicht (kg) ohne Optionen (Compact / Standard / Long)	1700-2111/ -----/ -----	-----/ 1793-2213/ 1823-2246	-----/ 1838-2251/ 1842-2257	1932-2301/ ----- 1969-2316/2140-2487 1989-2336/2167-2514
Max. Anhängerlast gebremst (kg)	1400	1900	1900	1000
Max. Nutzlast vorne Achse (kg)		1500		
Max. Nutzlast hinten Achse (kg)		1500		

NV: Daten nicht verfügbar im Moment - in Homologationsphase

PEUGEOT EXPERT KOMBI

DIMENSIONEN UND VOLUMEN



GARANTIE UND ASSISTANCE PEUGEOT ⁽⁵⁾

5 Jahre Korrosionsschutzgarantie

2 Jahre Garantie auf Lackierung

3 Jahre / 80'000 km Garantie (je nachdem, was zuerst eintritt) (2)

3 Jahre / 80'000 km Peugeot Assistance (je nachdem, was zuerst eintritt):

Europaweite Pannenhilfe mit 24-Stunden-Bereitschaft. Gratisnummer für die Schweiz: 0800 55 50 05

Wartung: Dieselmotor alle 40'000km oder alle 24 Monate. In der ersten der beiden Fristen erreicht

⁽⁵⁾ Um herauszufinden, wie diese Verträge, Garantien und Dienstleistungen gelten, fragen Sie Ihre Peugeot-Händler nach den Vertragsunterlagen.

⁽⁶⁾ Ausser Verschleissteile

Technische und preisliche Änderungen bleiben jederzeit vorbehalten. Die Preisangaben sind unverbindliche Empfehlungen.

Preisliste ab Juli 2021 gültig

Die in diesem Geschäftsdokument enthaltenen Informationen entsprechen dem zum Zeitpunkt der Verteilung aktuellen technischen Daten des Fahrzeugs. Sie können nicht als Vertragsgrundlage betrachtet werden. AP Automobil (Schweiz) AG behält sich das Recht vor, die Merkmale seiner Fahrzeuge insbesondere im Rahmen der technischen Entwicklung zu verändern. Daraus ergibt sich keine Verpflichtung zur Aktualisierung dieses Dokuments. Für weitere Informationen wenden Sie sich bitte an Ihren Peugeot-Händler.